

Infraestructura confiable  
para su empresa






Cotique Aquí



PARA DECISIONES INFORMADAS


Martes, 12 de diciembre de 2023




---

INICIO
ÚLTIMA HORA
PÁGINA 2







NACIONALES

LO MÁS LEÍDO

ACCIÓN

MAGAZINE

NOTA DE TANO

OPINIÓN

MÁS

ESTILO EJECUTIVO

IMPULSO PYME

PRO SAN JOSÉ

BBC NEWS MUNDO

MUJER EMPRENDEDORA

FORO DE LOS LECTORES

SOSTENIBILIDAD

RANKING

ESPECIALES Y SUPLEMENTOS

FORBES CENTROAMÉRICA

CONTENIDOS EXCLUSIVOS

BICENTENARIO CR

BLOGS

VIDEOS






PARA PERSONAS  
**EXTRAORDINARIAS**  
UN SEGURO A LA ALTURA



NACIONALES

En Costa Rica se dan más de mil diagnósticos por esta enfermedad al año

ÚLTIMA HORA



08:15  
United Airlines reanuda vuelos a Denver,

# Mujeres de 45 años en adelante tienen más probabilidades de presentar cáncer de mama

Ser mujer, envejecimiento, no tener hijos, obesidad y antecedentes familiares con cáncer son algunos factores de riesgo

**Magdalena López**

magdalenalopez.asesora@larepublica.net |  
Viernes 30 septiembre, 2022



Cortesía/La República



La detección temprana del [cáncer de mama](#) por medio de una mamografía cada año, puede salvarle la vida a mujeres de 45 años en adelante que son las que tienen más probabilidades de presentar esta enfermedad por la edad, según Joao Baptista, oncólogo del Centro de Cáncer y Hematología del [Hospital Metropolitano](#).

Washing  
Los  
Ángeles  
y  
Chicago  
desde el  
aeropuer  
Juan  
Santama



07:15 El peso de los influencers en las compras de Navidad, según investiga



06:00 Conozca los sabores navideños de Da Noi para esta temporada



05:00 Corea dona \$180 mil en soluciones tecnológicas para escuelas rurales



21:01 INCAE se va a Panamá tras confiscación de sede

Y es que, este tipo de radiografías son el mejor método para buscar signos de cáncer de mama en sus etapas iniciales y a veces se puede detectar hasta tres años antes de que la paciente lo pueda sentir.

Lea más: [Reconstrucción mamaria y citas de control son los servicios que han sufrido atrasos, aseguran pacientes con cáncer de mama](#)

“Hacerse mamografías con regularidad puede reducir el riesgo de morir por cáncer de mama, una radiografía es la mejor manera de detectarlo y el Hospital Metropolitano ofrece el servicio de mamografías en las sedes de San José y Lindora”, dijo Baptista.

Solo en el 2020, el cáncer de mama arrebató la vida a 427 mujeres en Costa Rica, siendo la causa número uno de muerte por cáncer en las mujeres en el país, según el Ministerio de Salud.

Por otra parte, es el cáncer más diagnosticado a nivel mundial y el que más muertes causa entre las mujeres; aproximadamente una de cada 12 tendrá cáncer de mama en algún momento de su vida, de acuerdo con la Organización Mundial de la Salud (OMS).

en  
Nicaragu



## MÁS LEÍDAS

DÍA 7 30  
DÍAS DÍAS



(Video)  
Así  
recibiere  
al  
“Mambo  
Núñez  
en el  
Morera  
Soto



(Video)  
Cuatro  
décadas  
después,  
el  
anillo  
de  
Circunva  
terminal  
de  
construi  
en  
agosto  
de  
2024



¿Escasez  
de  
títulos  
en la  
Liga?  
Esto  
respondi

Lea más: [Reconstrucción mamaria y citas de control son los servicios que han sufrido atrasos, aseguran pacientes con cáncer de mama](#)

Conscientes de esta realidad y de cómo un diagnóstico oportuno es fundamental en la salud, el Hospital Metropolitano pone a disposición el mejor equipo para la realización de estudios de mamografías, con el objetivo de que los profesionales en servicio de imágenes puedan detectar alguna anomalía en las mamas de manera inmediata.

Para las jóvenes de 20 a 30 años, con familiares que fueron diagnosticadas con cáncer de seno, se les debe dar seguimiento muy cercano con un médico ginecólogo que tenga experiencia en la palpación de las mamas.

“Sin embargo, en personas que se observa en el examen físico algo sospechoso o que ellas mismas sientan algo, el ultrasonido puede aclarar lo que está pasando e incluso inducir a una biopsia, esto sería una situación muy distinta porque estamos hablando de mujeres de riesgo convencional”, explicó Baptista.

Asimismo, mujeres con factores de alto riesgo y que sus madres han tenido cáncer, la

**Andrés Carevic**



**INCAE se va a Panamá tras confisca de sede en Nicaragua**



**Precio del dólar se ubicó por debajo de los ¢530 por primera vez en nueve años**



recomendación es hacerse un examen con resonancia magnética nuclear, agregó el especialista.

Finalmente, el tamoxifeno y los inhibidores de la aromatasa se consideran tratamientos muy eficaces contra el cáncer de mama positivo para receptores de hormonas en pacientes de alto riesgo.

Para más información puede visitar: [metropolitanocr.com](http://metropolitanocr.com), también puede llamar al teléfono: 2521-9595, o enviar un correo a [info@metropolitanocr.com](mailto:info@metropolitanocr.com).

---

### FACTORES DE RIESGO

---

Hay varios factores que predisponen a que algunas mujeres sean más propensas a desarrollar un tumor mamario.

- Ser mujer
- Consumo de alcohol
- Obesidad
- Uso de Terapia de Reemplazo Hormonal
- Primera regla temprana
- Menopausia tardía
- Nunca quedar embarazada
- Primer embarazo luego de los 35 años
- Mamas muy densas (en la mamografía)
- Familiares de primer grado con cáncer de mama
- Exposición a radiación,

especialmente si fue antes de los 30 años

## FORMAS DE DIAGNÓSTICO

- Autoexamen de mama
- Ultrasonido / Mamografía
- Biopsia
- Estadía

## NOTAS RELACIONADAS



### Estos son los beneficios de la lactancia materna

Martes 09 agosto, 2022

Es indiscutible los numerosos beneficios que la lactancia ofrece a la madre, al niño y a la familia



### Hospital Metropolitano pionero en Costa Rica en contar con un Instituto de Investigación Biomédica

Jueves 20 enero, 2022

Pediatría, Neumología, Oncología e Inmunología son parte de las diversas terapias innovadoras con las que cuenta el Instituto de Investigación Médica



---

[CONTACTÉNOS](#) [MEDIA KIT](#) [SUSCRÍBASE](#) [¿QUIÉNES SOMOS?](#)  
[MAPA DE SITIO](#)

---

© 2023 Republica Media Group todos los derechos reservados.