



Secciones



INSTITUTO NACIONAL DE LAS MUJERES

Publicidad

Empleo

Creación de puestos de trabajo permanece estancada en los últimos 12 meses

La población ocupada ascendió a 2,12 millones de personas en el periodo abril, mayo y junio de este año, sin variación significativa respecto al mismo periodo del 2022, de acuerdo con la Encuesta Continua de Empleo

[Escuchar](#)

Por Óscar Rodríguez

3 de agosto 2023, 12:01 p.m.

La generación de empleo en Costa Rica se mantuvo estancada en el segundo trimestre del 2023, respecto a los mismo tres meses del año pasado.


La población ocupada fue de 2.121.609 individuos entre abril y junio pasados, sin embargo, la cifra se mantuvo sin cambios estadísticamente significativos respecto a los 2.153.988 personas con trabajo en el mismo periodo del 2022, según la más reciente Encuesta Continua de Empleo (ECE), publicada este jueves 3 de agosto.

Publicidad

El estudio, elaborado por el Instituto Nacional de Estadística y Censos (INEC), muestra que las actividades económicas con peso relevante en el mercado laboral se mantuvieron sin cambios. Se tratan, en específico, del comercio, manufactura y el

agro, informó la entidad, en un comunicado.

Por población ocupada se entiende a aquellas personas en la fuerza de trabajo que participaron en la producción de bienes y servicios económicos (trabajaron) por lo menos una hora en la semana de referencia.

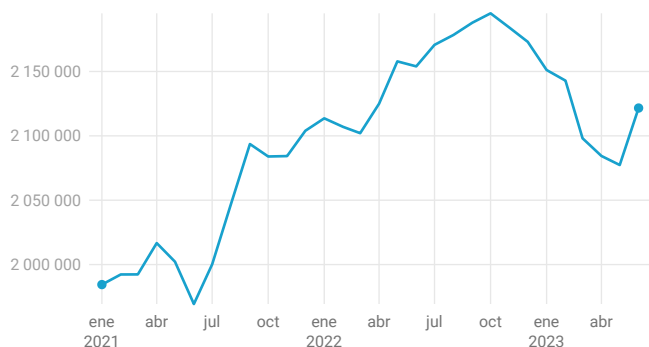


El economista Ronulfo Jiménez explicó a *La Nación*, que el resultado de la ECE significa, en términos sencillos, que no se produjo empleo durante el último año en el país.

Por su parte, el Instituto especificó que de las 2,12 millones de personas ocupadas, existen 1,33 millones de hombres y 793.000 mujeres. “Este indicador no presentó variación interanual significativa tanto a nivel nacional como por sexo”, destacó.

Población con empleo en Costa Rica

Cifras absolutas. Trimestres móviles.



Nota: Población ocupada (Personas en la fuerza de trabajo que participaron en la producción de bienes y servicios económicos).
 Gráfico: Óscar Rodríguez A. • Fuente: INEC • [Descargar los datos](#) • Creado con [Datawrapper](#)

La encuesta del INEC muestra que, en el segundo trimestre de este año, se mantuvo la tendencia registrada desde hace un año en la reducción de la tasa neta de participación en el mercado laboral.

Esta tasa calcula el porcentaje de la población mayor de 15 años que está dentro de la fuerza de trabajo. Se trata de personas con empleo o que estén desempleadas pero quieren trabajar.

En el resultado nacional más reciente, de abril a junio pasado, fue del 56,6% lo que implicó una disminución de tres puntos porcentuales (p. p.) en comparación con el 59,6% en el mismo periodo del año anterior.

Sin embargo, en la tasa neta de participación hubo una mayor disminución entre las mujeres, pues fue del 43,6% para el segundo trimestre de este año, es decir, una baja de 4,4 puntos si se compara con el 48% en el mismo trimestre del 2022.

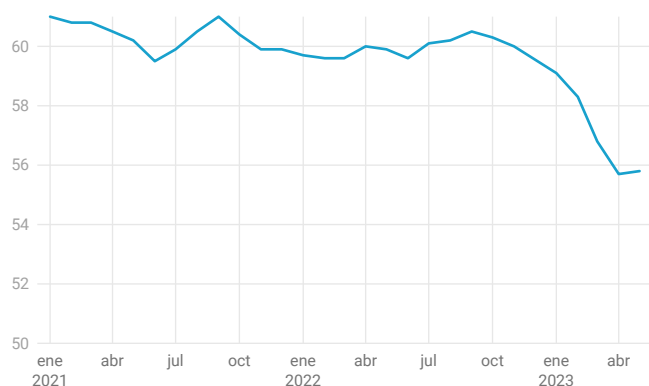
La menor participación ocurre, subrayó Jiménez, porque las personas se retiraron de la fuerza de trabajo y están inactivas.

El INEC informó de que la población en la fuerza de trabajo fue de 2.346.508, entre abril y junio pasado, es decir, 92.280 menos comparado con las 2.438.788 en el mismo periodo del año pasado.

Este indicador está compuesto por las personas que tienen trabajo y las desempleadas, su baja impacta la tasa de ocupados y la de desocupados.

Tasa neta de participación laboral

En porcentajes. Trimestres móviles.



Según la Encuesta Continua de Empleo

Gráfico: Óscar Rodríguez A. • Fuente: INEC • [Descargar los datos](#) • Creado con [Datawrapper](#)

“La disminución de la tasa de desempleo se debió a una menor participación de las personas en el mercado laboral”, manifestó Braulio Villegas, coordinador de la Encuesta Continua de Empleo, al explicar el resultado más reciente de la desocupación.

Dicha tasa fue del 9,6% para el segundo trimestre del 2023, lo cual significó una reducción de 1,5 puntos respecto al 11,7% del mismo periodo del año pasado.

En términos absolutos, el país tenía 224.899 personas sin trabajo en el periodo de abril y junio anterior; frente a las 284.800 del año pasado.

“Respecto a la ocupación, la tasa se ubicó en 51,2% de la población en edad de trabajar esto significó una disminución de 1,5 puntos porcentuales respecto al mismo trimestre del año pasado”, dijo Villegas.

Para Luis Vargas, economista del Colegio de Ciencias Económicas, es alarmante que la fuerza de trabajo del país siga a la baja y principalmente, las mujeres.

“Preocupa que la tasa de ocupación nacional sigue a la baja y en especial para las mujeres que disminuyó en 2,3 puntos (la tasa fue del 38,4%)”, especificó Vargas.



El INEC informó que, durante el último año, no hubo una variación significativa en la creación de puestos de trabajo. Para el segundo trimestre había 2,12 millones de personas con un empleo. Comercio, manufactura y agro son los sectores que brindan más ocupación. (Rafael Pacheco Granados)

Empleo por actividad

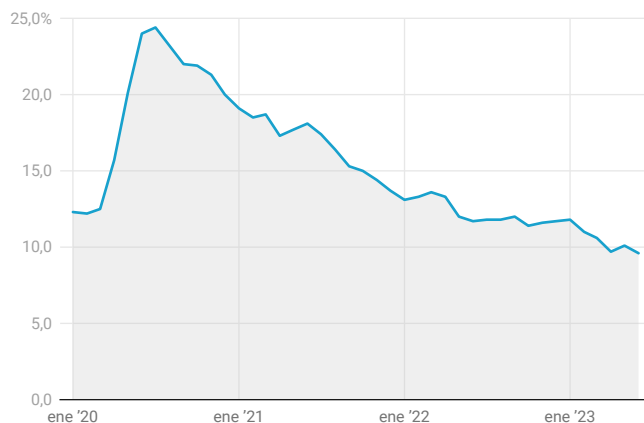


El INEC detalló en su comunicado que el comercio fue la actividad que más empleo brindó en el segundo trimestre de este año. En total, este segmento contaba con 377.000 personas ocupadas, es decir, el 17,8% del total de ocupados.

En relevancia le siguieron la industria manufacturera, con 272.000 personas; y el sector agrícola con 215.000 personas.

Sin embargo, el Instituto recalcó que ninguna de estas tres actividades tuvo una variación interanual (de un periodo respecto al mismo lapso del año anterior) significativa en la creación de nuevos puestos, entre abril y junio pasado.

Tasa de desempleo de Costa Rica



Cifras en porcentajes / Datos son al trimestre que concluye en cada mes

Gráfico: Óscar Rodríguez A. • Fuente: INEC. • [Descargar los datos](#) • Creado con [Datawrapper](#)

En el caso del empleo informal, para el segundo trimestre de este año hubo 832.000 personas en dicha condición. Sin embargo, se observó una disminución de 122.000 personas, cuando se compara con los 954.000 en el mismo periodo del año pasado.

De las personas en empleo informal, el INEC estimó que 428.000 eran independientes y 404.000 eran asalariados o auxiliares familiares.

Conceptos básicos sobre empleo

Datos sobre población expresados en cantidad de personas. Tasas en porcentajes.

Variable	Definición	II trimestre 2022	II trimestre 2023
Población en edad de trabajar	Población de 15 años o más	4.093.794	4.147.072
Población en la fuerza de trabajo	Conjunto de personas de 15 años y más que durante el período de referencia participaron en la producción de bienes y servicios económicos o estaban dispuestas a hacerlo. Está conformada por la población ocupada y la desempleada.	2.438.788	2.346.508
Población ocupada	Personas en la fuerza de trabajo que participaron en la producción de bienes y servicios económicos (trabajaron) por lo menos una hora en la semana de referencia.	2.195.192	2.121.609
Población desempleada	Personas en la fuerza de trabajo que estaban sin empleo en la semana de referencia, están disponibles a participar de la producción de bienes y servicios	284.800	224.899

Reciba el boletín: [Recomendación del editor](#)

El contenido más relevante de la semana, seleccionado por nuestros editores

Suscribirse

Deseo recibir comunicaciones



Publicidad



Reciba noticias de Google News

**Óscar Rodríguez**

Periodista de Economía. Máster en Periodismo Económico de la Universidad Rey Juan Carlos de España. Escribe sobre finanzas y macroeconomía. Ganador del premio Jorge Vargas Gené 2015 y Distinción del Mérito Periodístico 2011 de Canatur. Redactor del año La Nación en 2017.

**LE RECOMENDAMOS****Partido de Rodrigo Chaves cobra al TSE servicios de ‘mano izquierda’****Carolina Venegas abrió el corazón para decir lo que ninguna otra se atrevió sobre Shirley Cruz****Piero Calandrelli afirma ser autor del tiktok sobre el ‘megacaso’**

En beneficio de la transparencia y para evitar distorsiones del debate público por medios informáticos o aprovechando el anonimato, la sección de comentarios está reservada para nuestros suscriptores para comentar sobre el contenido de los artículos, no sobre los autores. El nombre completo y número de cédula del suscriptor aparecerá automáticamente con el comentario.

Publicidad

Tipo de cambio del dólar, August 04, 2023

VENTA	COMPRA
¢ 545.98	¢ 540.92

Tipo de cambio de referencia. Fuente: BCCR

ÚLTIMAS NOTICIAS

Bancos no pueden negarse a abrir cuenta sin justificación, sentencia Sala IV

¿Y la doctora Polo de 'Caso Cerrado'? : así es su vida fuera del programa

MEP abre prematrícula para preescolar y primer grado

Ni el desafío público que Yokasta Valle lanzó a Seniesa Estrada hará que la próxima pelea sea contra ella

Actor Daniel Arenas asegura que la Virgen de Guadalupe 'se le apareció' y muestra la prueba

Condenan a una 'influencer de maternidad' estadounidense por acusación falsa de secuestro de sus hijos

Publicidad



© 2023 Todos los derechos reservados, cualquier uso requiere autorización expresa y por escrito de Grupo Nación GN S.A.

Sobre nosotros

- Grupo Nación
- La Teja
- El Financiero
- Revista Perfil
- Sabores
- Aplicaciones
- Boletines
- Versión Impresa

Negocios

- Todo Busco
- Parque Viva
- Tarifario
- Printea
- Fussio

Términos y condiciones

- Políticas de privacidad
- Condiciones de uso
- Estados financieros
- Reglamentos

Servicio al cliente

- Contáctenos
- Centro de ayuda
- Planes de suscripción



Miembro del Grupo de Diarios América (GDA)