

09.05.02/1-1345

**CENTRO NACIONAL PARA EL DESARROLLO  
DE LA MUJER Y LA FAMILIA**

**ESTADO ACTUAL DE LOS  
PROYECTOS PRODUCTIVOS**

- TIPO
- CANTIDAD
- BENEFICIARIAS

**AGOSTO - 1991**

**CENTRO NACIONAL PARA EL DESARROLLO  
DE LA MUJER Y LA FAMILIA**

**ESTADO ACTUAL DE LOS  
PROYECTOS PRODUCTIVOS**

- TIPO
- CANTIDAD
- BENEFICIARIAS

**AGOSTO - 1991**



## **CONTENIDO**

**1. REGION CHOROTEGA**

**2. REGION PACIFICO CENTRAL**

**3. REGION NORTE**

**4. REGION HUETAR ATLANTICA**

**5. REGION BRUNCA**

**6. REGION CENTRAL**

**7. A NIVEL NACIONAL**

**RELACION DE LOS PROYECTOS PRODUCTIVOS POR REGIONES  
Y A NIVEL NACIONAL**

**1. REGION CHOROTEGA**

En la actualidad se ejecutan en esta región 39 proyectos productivos, en 10 diferentes modalidades. En total 526 mujeres se benefician directamente de estas actividades.

**CUADRO No. 1  
PROYECTOS PRODUCTIVOS  
REGION CHOROTEGA\***

TIPO DE PROYECTO	CANTIDAD	BENEFICIARIAS
ARTESANIA	2 (5.1%)	18 (3.4%)
GRANJA AVICOLA	1 (2.6%)	15 (2.8%)
CORTE Y CONFECCION	8 (20.5%)	146 (27.7%)
CERAMICA	1 (2.6%)	10 (1.9%)
HORTALIZAS	11 (28.%)	117 (22.2%)
PANADERIA	8 (20.5%)	94 (17.9%)
VIVERO FORESTAL	1 (2.6%)	11 (2.1%)
COMIDAS	2 (5.1%)	27 (5.1%)
ESTUFAS Y HORNOS SOLARES	1 (2.6%)	8 (1.5%)
MANUALIDADES	4 (10.3%)	80 (15.2%)
TOTAL	39 (100%)	526 (100%)

\* CON FINANCIAMIENTO Y/O PENDIENTE DE FINANCIAMIENTO

FUENTE: CMF - DCQ, AGOSTO - 1991

## 2. PACIFICO CENTRAL

En esta región existen 21 proyectos productivos, que se desprenden de 13 diferentes modalidades. En total 427 mujeres se benefician directamente de los mismos.

CUADRO No. 2  
PROYECTOS PRODUCTIVOS  
REGION PACIFICO CENTRAL\*

TIPO DE PROYECTO	CANTIDAD		BENEFICIARIAS	
ARTESANIA	2	(9.5%)	65	(15.2%)
APICULTURA	1	(4.7%)	10	(2.3%)
CUNICULTURA	1	(4.7%)	11	(2.6%)
HUERTA COMUNAL	2	(9.5%)	20	(4.7%)
MANUALIDADES	2	(9.5%)	45	(10.5%)
COSTURA	3	(14.3%)	67	(15.7%)
SIEMBRA DE MOLUSCOS	1	(7.7%)	5	(1.2%)
HORNO DE COCIMIENTO	1	(7.7%)	40	(9.4%)
PORQUERIZA	2	(9.5%)	55	(12.9%)
COMIDA	2	(9.5%)	55	(12.9%)
GRANJA AVICOLA	2	(9.5%)	27	(6.3%)
PANADERIA	1	(7.7%)	15	(3.5%)
COMERCIO	1	(7.7%)	12	(2.8%)
<b>TOTAL</b>	<b>21</b>	<b>(100%)</b>	<b>427</b>	<b>(100%)</b>

\* CON FINANCIAMIENTO Y/O FINANCIAMIENTO PENDIENTE  
FUENTE:CMF - DCQ, AGOSTO 199

### 3. REGION NORTE

En esta región se han puesto en ejecución 19 proyectos productivos, que abarcan a 11 distintos tipos. Globalmente 351 mujeres se ven beneficiadas con dichos proyectos productivos.

CUADRO No. 3  
PROYECTOS PRODUCTIVOS  
REGION NORTE\*

TIPO DE PROYECTO	CANTIDAD		BENEFICIARIAS	
ARTESANIA	1	(5.3%)	20	(5.7%)
MAQUILA	2	(10.5%)	60	(17.1%)
MANUALIDADES	8	(42.1%)	133	(37.9%)
CORTE Y CONFECCION	1	(5.3%)	20	(5.7%)
AGROINDUSTRIA	1	(5.3%)	15	(4.3%)
CITRICOS	1	(5.3%)	29	(8.3%)
PANADERIA	1	(5.3%)	16	(4.5%)
PORQUERIZA	1	(5.3%)	18	(5.1%)
MERMELADAS	1	(5.3%)	15	(4.3%)
AGRICOLA	1	(5.3%)	10	(2.8%)
PLANTAS MEDICINALES	1	(5.3%)	15	(4.3%)
<b>TOTAL</b>	<b>19</b>	<b>(100%)</b>	<b>351</b>	<b>(100%)</b>

\*CON FINANCIAMIENTO Y/O FINANCIAMIENTO PENDIENTE  
FUENTE: CMF - DCQ, AGOSTO 1991.

#### 4. REGION HUETAR ATLANTICA

En esta región funcionan solamente 6 proyectos productivos, que corresponden a 5 distintas modalidades de los mismos y en total se benefician directamente 90 mujeres.

CUADRO No. 4  
PROYECTOS PRODUCTIVOS  
REGION HUETAR ATLANTICA\*

TIPO DE PROYECTO	CANTIDAD		BENEFICIARIAS	
PLANTAS MEDICINALES	1	(16.7%)	13	(14.4%)
ARTESANIA	1	(16.7%)	13	(14.4%)
GRANJA AVICOLA	2	(33.4%)	21	(23.3%)
HORTALIZAS	1	(16.7%)	13	(14.4%)
COSTURA	1	(16.7%)	30	(33.3%)
TOTAL	6	(100%)	90	(100%)

\* CON FINANCIAMIENTO Y/O FINANCIAMIENTO PENDIENTE  
FUENTE: CMF - DCQ, AGOSTO - 1991

## 5. REGION BRUNCA

En esta región se ejecutan 15 proyectos productivos, que abarcan a 11 distintas modalidades. En total 165 mujeres se benefician directamente de estos proyectos.

CUADRO No. 5  
PROYECTOS PRODUCTIVOS  
REGION BRUNCA\*

TIPO DE PROYECTO	CANTIDAD	BENEFICIARIAS
COSTURA	2 (13.3%)	23 (13.9%)
PORQUERIZA	3 (19.8%)	27 (16.4%)
SIEMBRA DE MAIZ	2 (13.3%)	25 (15.1%)
SIEMBRA DE JICARAS	1 (6.6%)	15 (9.1%)
CERAMICA	1 (6.6%)	10 (6.1%)
ARTESANIA	1 (6.6%)	15 (9.1%)
HUERTA	2 (13.3%)	20 (12.1%)
PANADERIA	1 (6.6%)	10 (6.1%)
GRANJA AVICOLA	1 (6.6%)	10 (6.1%)
MANUALIDADES	1 (6.6%)	10 (6.1%)
<b>TOTAL</b>	<b>15 (100%)</b>	<b>165 (100%)</b>

\* CON FINANCIAMIENTO Y/O FINANCIAMIENTO PENDIENTE  
FUENTE: CMF - DCQ, AGOSTO - 1991.



## 6. REGION CENTRAL

En esta región operan un total de 38 proyectos productivos que abarcan a 22 distintas modalidades. En total se benefician directamente 541 mujeres con dichos proyectos.

CUADRO No. 6  
PROYECTOS PRODUCTIVOS\*  
REGION CCENTRAL

TIPO DE PROYECTO	CANTIDAD		BENEFICIARIAS	
MAQUILA	3	(7.9%)	46	(8.5%)
MANUALIDADES	3	(7.9%)	78	(14.4%)
ARTESANIA	4	(10.5%)	80	(14.8%)
FAB. DE TEJIDOS	4	(10.5%)	47	(8.7%)
-FAB. DE MERMELADAS	1	(2.6%)	50	(9.2%)
FAB. DE ROPA	2	(5.2%)	10	(1.8%)
-TALLER DE COSTURA	1	(2.6%)	16	(2.9%)
-COSTURA INDUSTRIAL	1	(2.6%)	15	(2.8%)
-PRODUCCION	1	(2.6%)	12	(2.2%)
GRANJA AVICOLA	5	(13.1%)	48	(8.9%)
-SODA	1	(2.6%)	20	(3.7%)
-GRANJA DE LECHE	1	(2.6%)	5	(0.9%)
-MERCADO	1	(2.6%)	5	(0.9%)
-PORQUERIZA	1	(2.6%)	10	(1.8%)
-PRODUCCION DE FLORES	1	(2.6%)	20	(3.7%)
VIVERO FORESTAL	2	(5.2%)	13	(2.4%)
-SIEMBRA PAPAS	1	(2.6%)	13	(2.4%)
-FAB. DE BOLSAS	1	(2.6%)	15	(2.8%)
-CENTRO ACOPIO	1	(2.6%)	15	(2.8%)
-FAB. DE MERMELADAS	1	(2.6%)	10	(1.8%)
-PANADERIA	1	(2.6%)	13	(2.4%)
<b>TOTAL</b>	<b>38</b>	<b>(100%)</b>	<b>541</b>	<b>(100%)</b>

\*CONFINANCIAMIENTO Y/O FINANCIAMIENTO PENDIENTE

FUENTE: CMF - DCQ, AGOSTO - 1991

- OTROS PROYECTOS.

## 7. A NIVEL NACIONAL

En el país se están ejecutando un total de 136 proyectos productivos, que cubren a 32 distintas modalidades. En total 2090 mujeres se benefician directamente en todo el país, de estas actividades productivas.

CUADRO No. 7  
PROYECTOS PRODUCTIVOS\*  
EN TODO EL PAIS

TIPO DE PROYECTO	CANTIDAD		BENEFICIARIAS	
ARTESANIA	11	(8.1%)	211	(10.1%)
GRANJA AVICOLA	11	(8.1%)	121	(5.8%)
CORTE Y CONFECCION	20	(14.7%)	372	(17.8%)
.CERAMICA	2	(1.5%)	20	(0.9%)
HORTALIZAS	12	(8.8%)	130	(6.2%)
PANADERIA	12	(8.8%)	148	(7.1%)
.VIVEROS FORESTALES	2	(1.5%)	24	(1.1%)
COMIDAS	5	(3.7%)	102	(4.9%)
-ESTUFAS Y HORNOS SOLAR.	1	(0.7%)	8	(0.4%)
MANUALIDADES	18	(13.2%)	346	(16.5%)
-APICULTURA	1	(0.7%)	10	(0.5%)
-CUNICULTURA	1	(0.7%)	11	(0.5%)
=HUERTA COMUNAL	3	(2.2%)	40	(1.9%)
-SIEMBRA DE MOLUSCOS	1	(0.7%)	5	(0.2%)
-HORNO DE COCIMIENTO	1	(0.7%)	40	(1.9%)
PORQUERIZA	7	(5.1%)	110	(5.3%)
=COMERCIO	3	(2.2%)	29	(1.4%)
.AGRO-INDUSTRIA	2	(1.5%)	35	(1.7%)
-CITRICOS	1	(0.7%)	29	(1.4%)
.MERMELADAS	2	(1.5%)	65	(3.1%)
AGRICOLAS	4	(2.9%)	38	(1.8%)
.PLANTAS MEDICINALES	2	(1.5%)	28	(1.3%)
-SIEMBRA JICARAS	1	(0.7%)	15	(0.7%)
FAB. DE TEJIDOS	4	(2.9%)	47	(2.2%)
=MAQUILA	3	(2.2%)	46	(2.2%)
-COSTURA INDUSTRIAL	1	(0.7%)	15	(0.7%)
-GRANJA DE LECHE	1	(0.7%)	5	(0.2%)
-FAB. DE BOLSAS	1	(0.7%)	15	(0.7%)
-CENTRO ACOPIO	1	(0.7%)	15	(0.7%)
-FAB. DE MECEDORAS	1	(0.7%)	10	(0.5%)
<b>TOTAL</b>	<b>136</b>	<b>(100%)</b>	<b>2090</b>	<b>(100%)</b>

\*CON FINANCIAMIENTO Y/O FINANCIAMIENTO PENDIENTE

FUENTE: CMF - DCQ, AGOSTO 1991

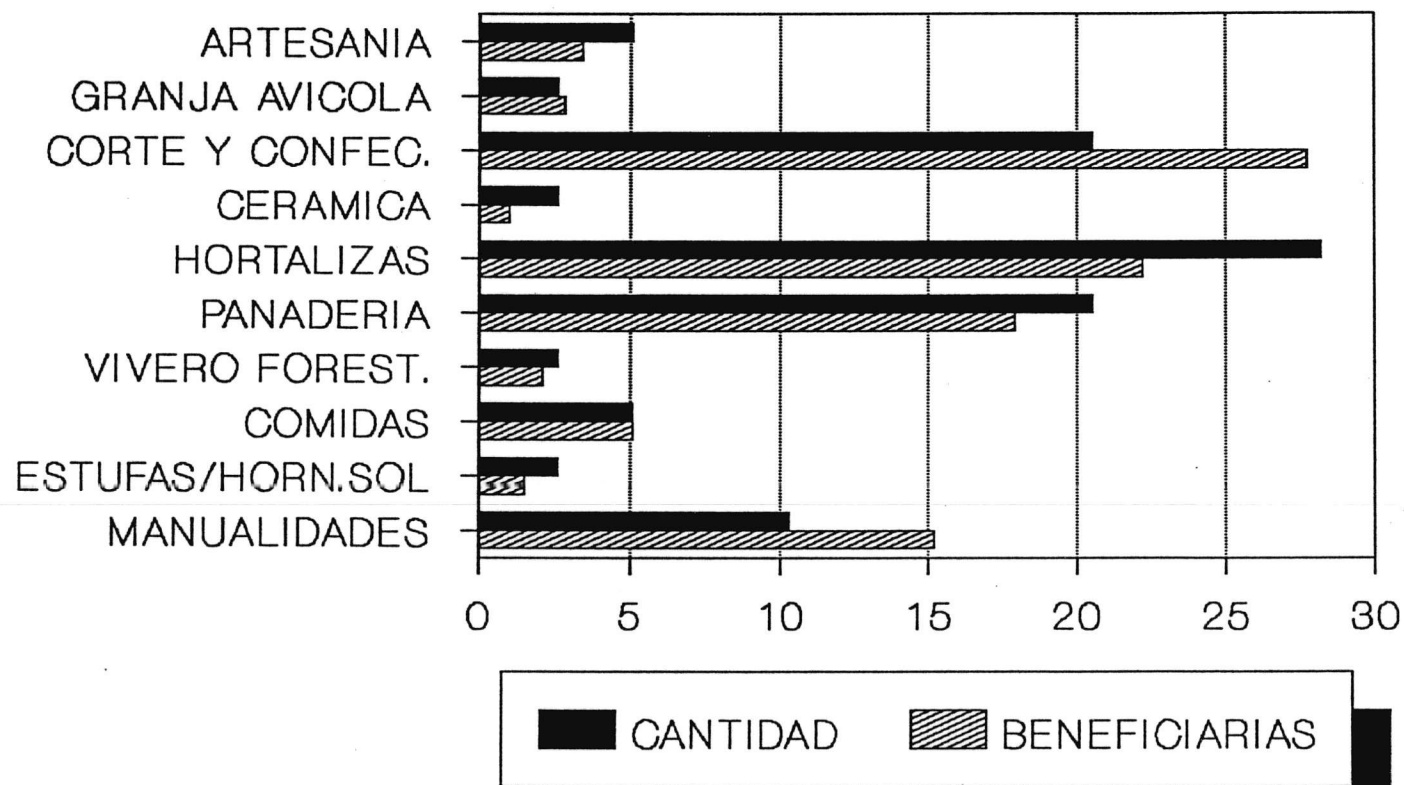
-PROYECTOS VARIOS

.OTRAS AREAS

=OTROS PROYECTOS

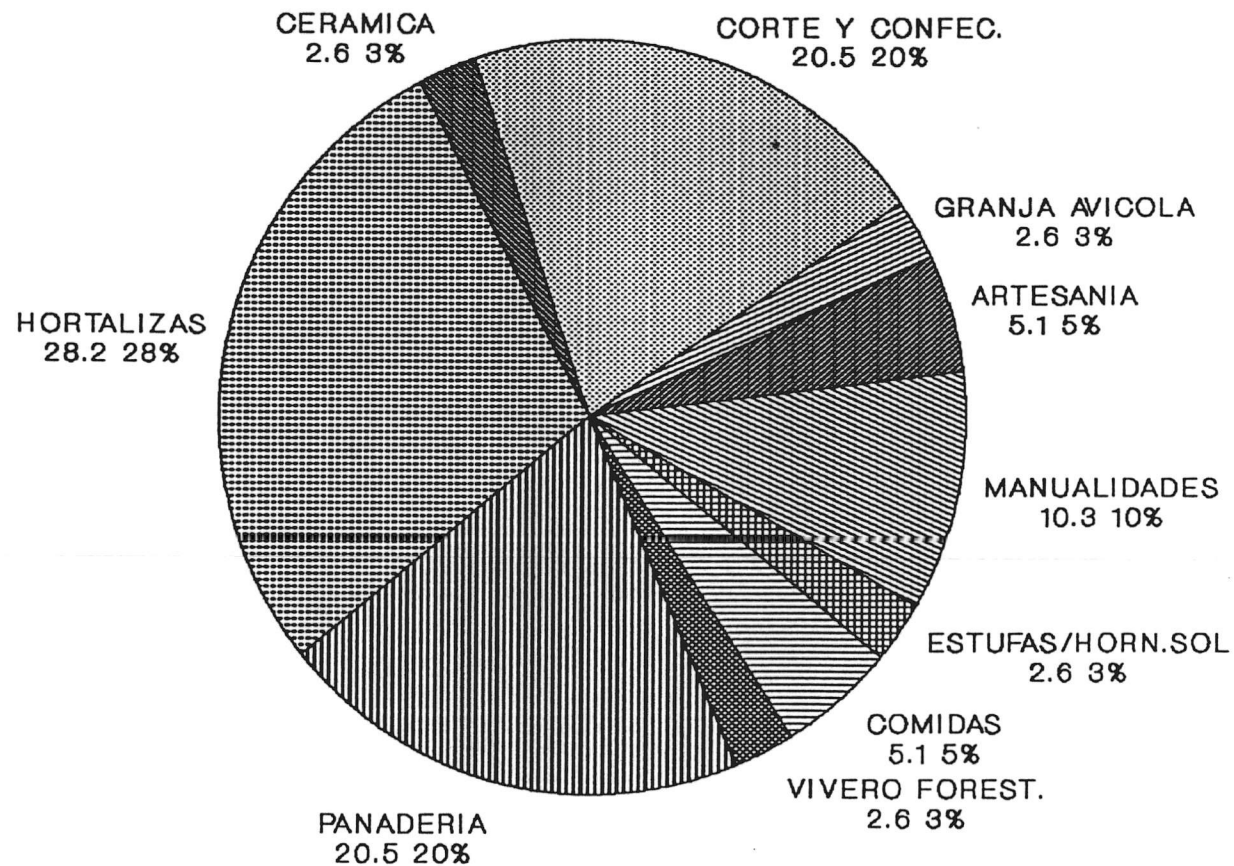
# PROYECTOS PRODUCTIVOS REGION CHOROTEGA\*

TIPO DE PROYECTO



CMF - DCQ, AGOSTO - 1991  
\*CON FINAN. Y/O PEND. FINAN.

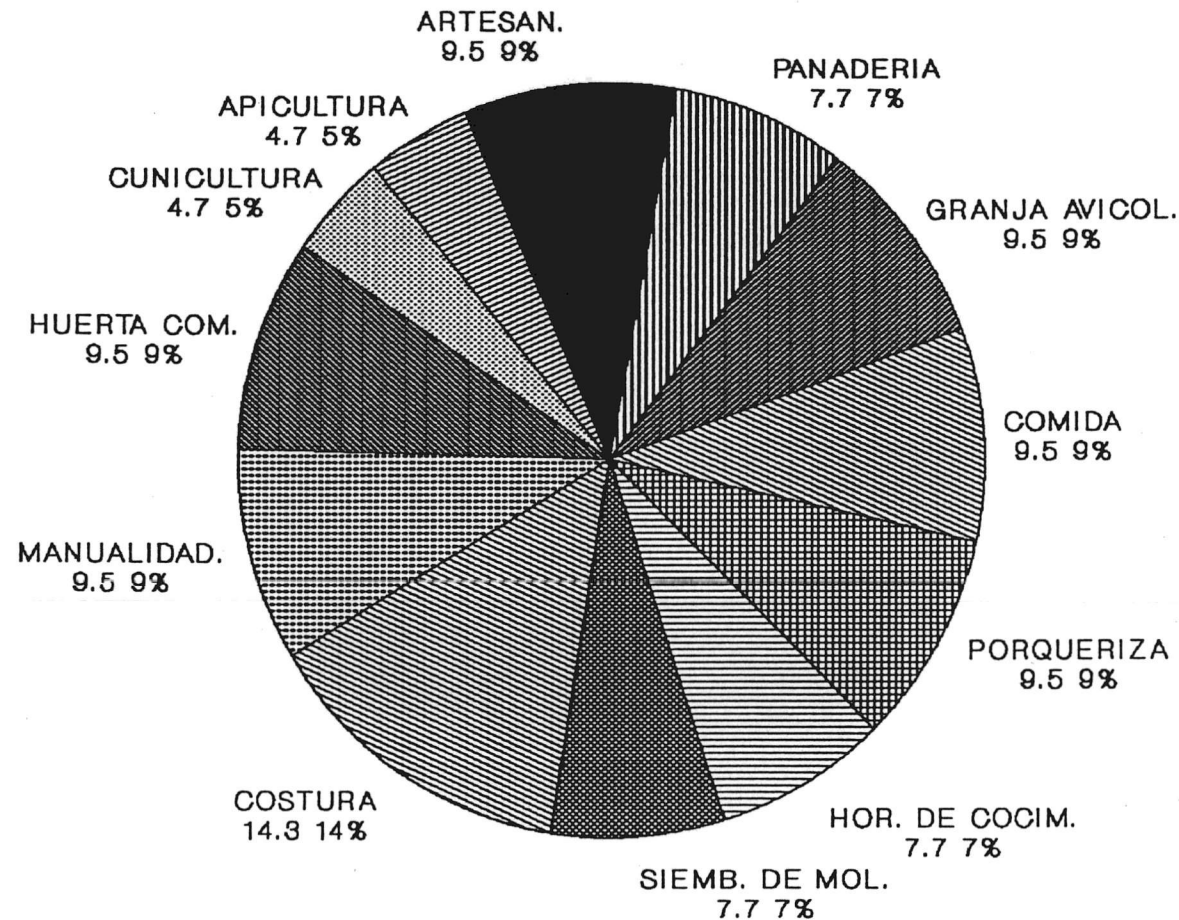
# PROYECTOS PRODUCTIVOS REGION CHOROTEGA\*



CMF - DCQ, AGOSTO - 1991

\*CON FINAN. Y/O PEND. FINAN.

# PROYECTOS PRODUCTIVOS REGION PACIFICO CENTRAL\*



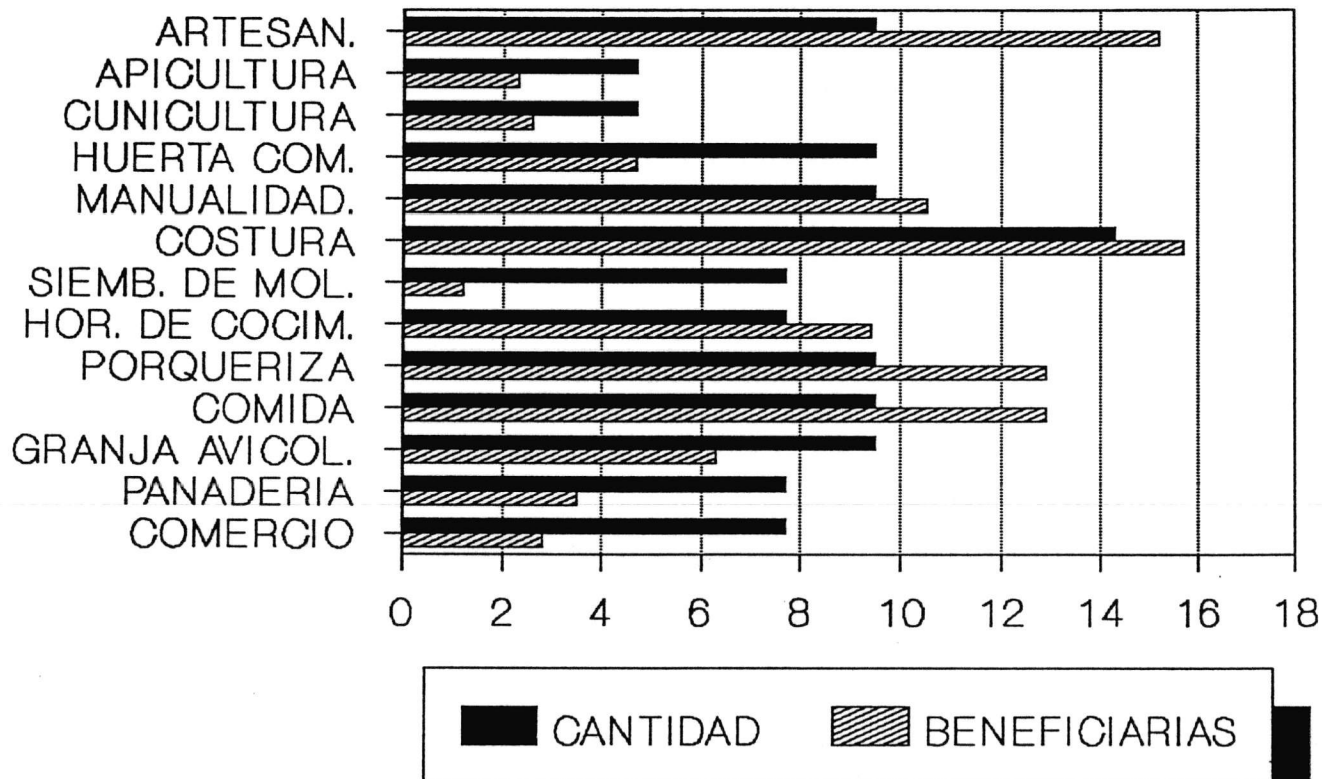
CMF - DCQ, AGOSTO - 1991

\*CON FINAN. Y/O PEND. FINAN.

# PROYECTOS PRODUCTIVOS

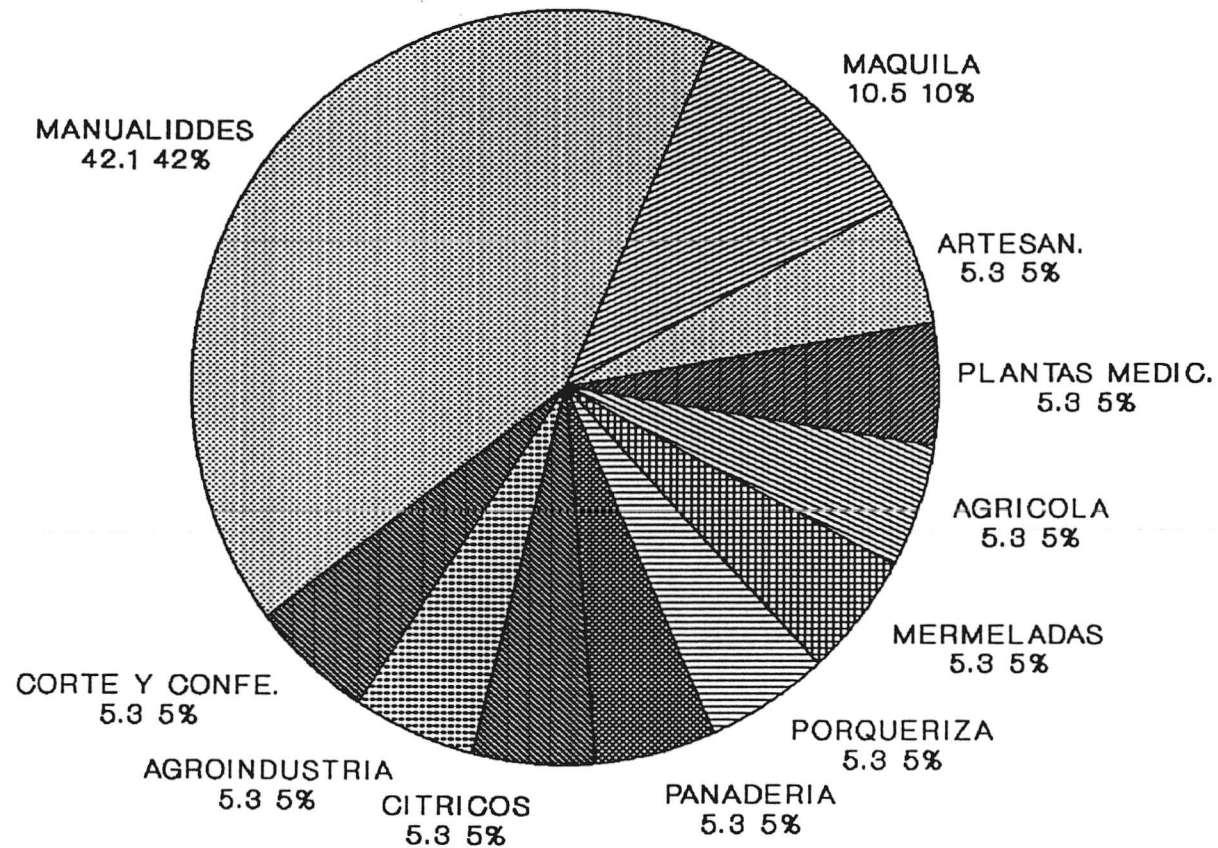
## REGION PACIFICO CENTRAL\*

TIPO DE PROYECTO



CMF - DCQ, AGOSTO - 1991  
 \*CON FINAN. Y/O PEND. FINAN.

# PROYECTOS PRODUCTIVOS REGION NORTE\*

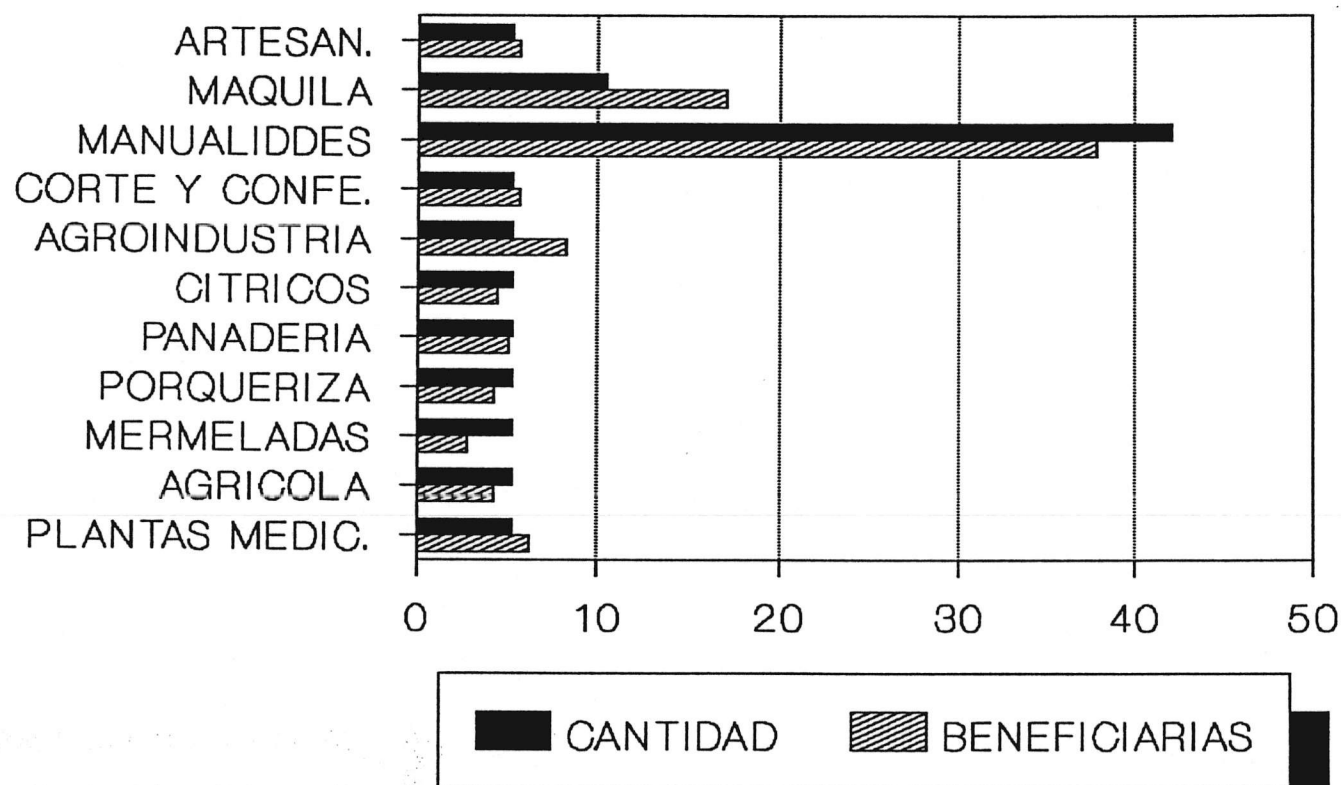


CMF - DCQ, AGOSTO - 1991

\*CON FINAN. Y/O PEND. FINAN.

# PROYECTOS PRODUCTIVOS REGION NORTE\*

TIPO DE PROYECTO

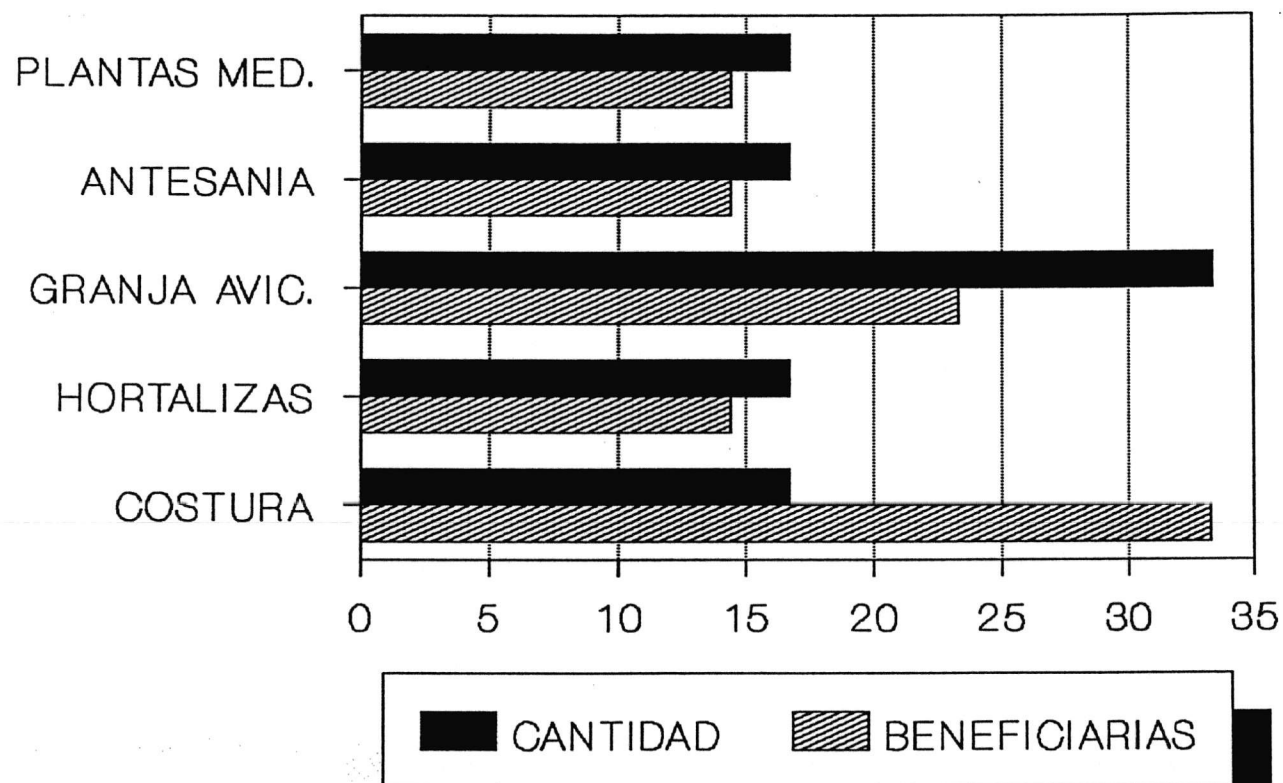


CMF - DCQ, AGOSTO - 1991  
\*CON FINAN. Y/O PEND. FINAN.



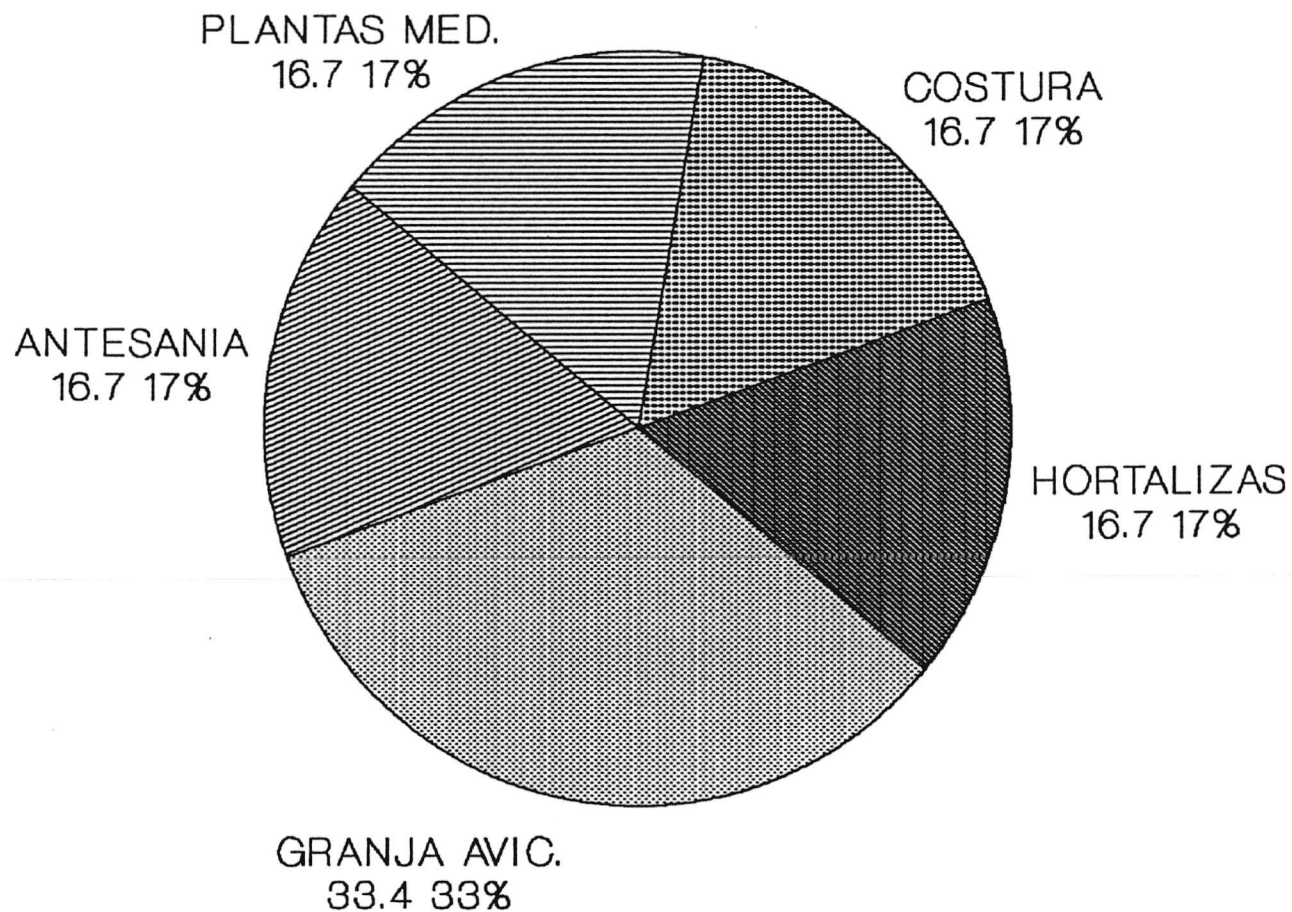
# PROYECTOS PRODUCTIVOS REGION HUETAR ATLANTICA\*

TIPO DE PROYECTO



CMF - DCQ, AGOSTO - 1991  
\*CON FINAN. Y/O PEND. FINAN.

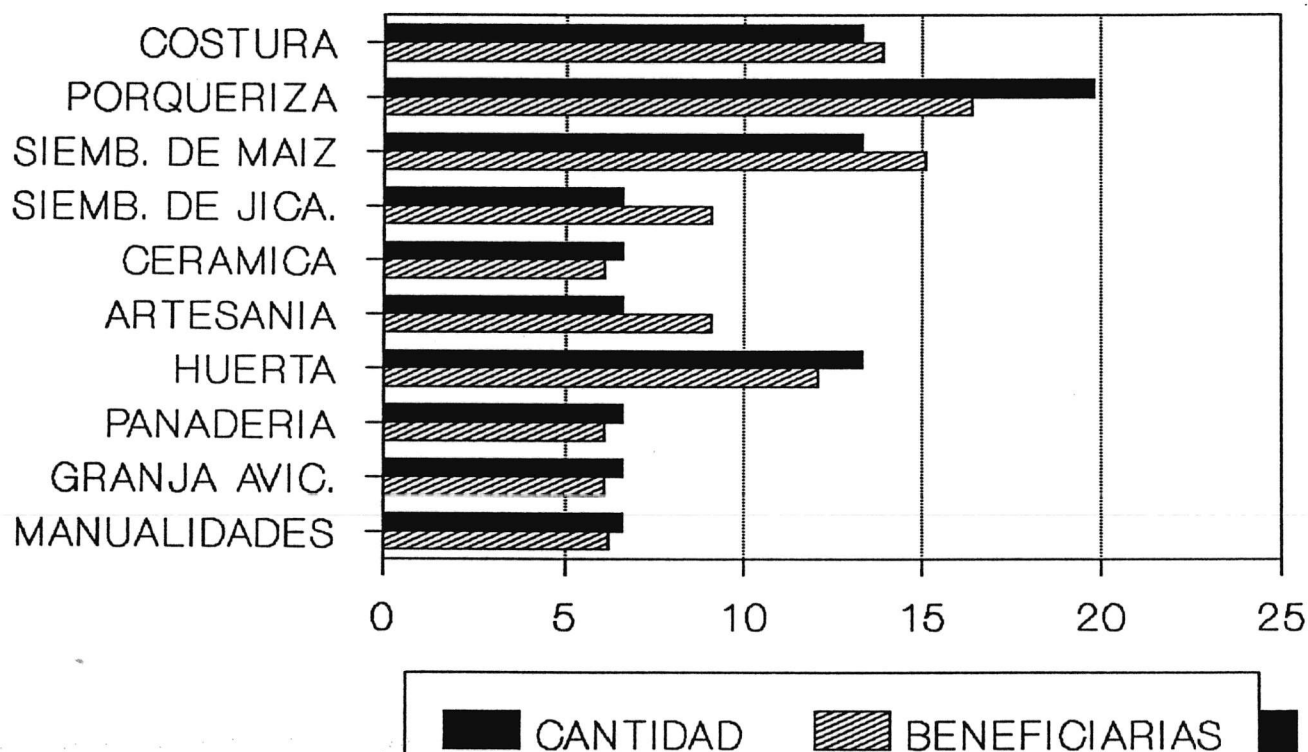
# PROYECTOS PRODUCTIVOS REGION HUETAR ATLANTICA\*



CMF - DCQ, AGOSTO - 1991  
\*CON FINAN. Y/O PEND. FINAN.

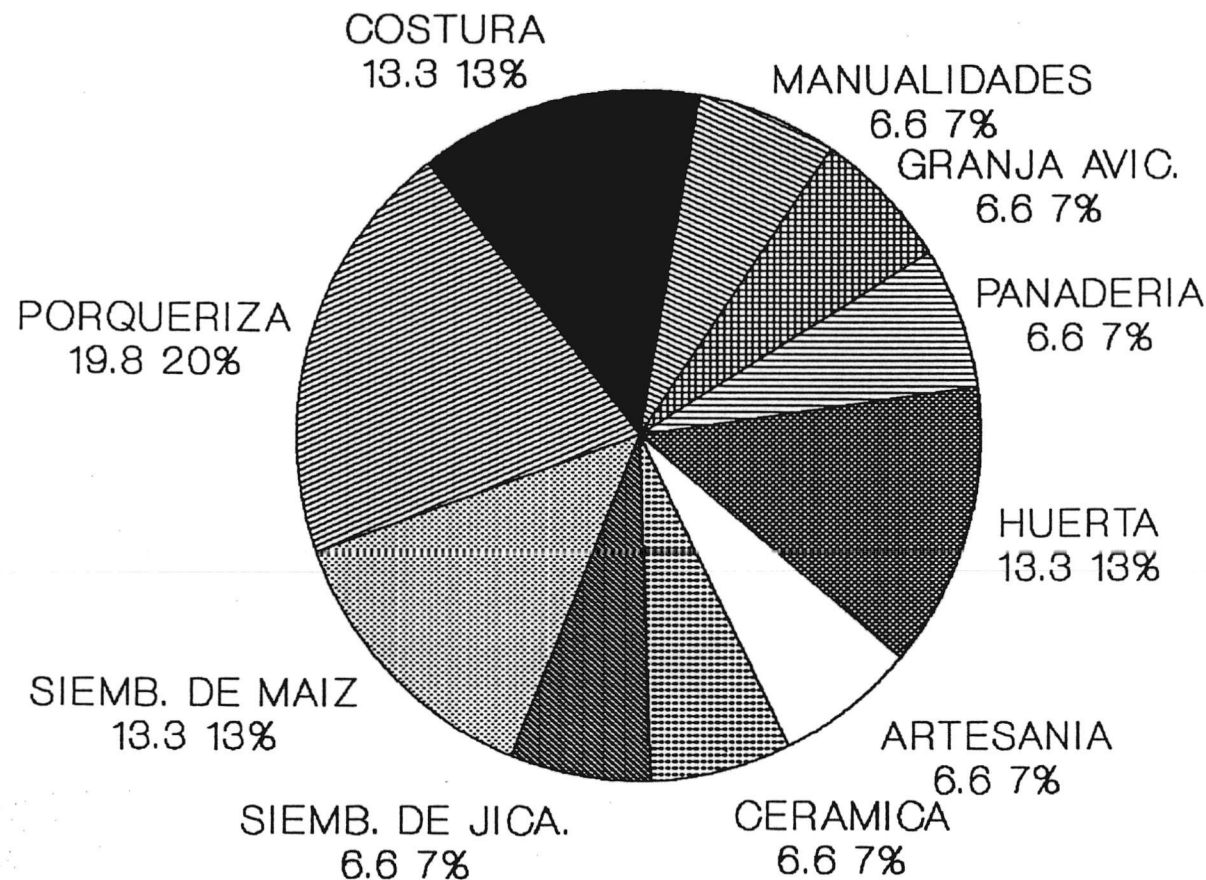
# PROYECTOS PRODUCTIVOS REGION BRUNCA\*

TIPO DE PROYECTO



CMF - DCQ, AGOSTO - 1991  
\*CON FINAN. Y/O PEND. FINAN.

# PROYECTOS PRODUCTIVOS REGION BRUNCA\*



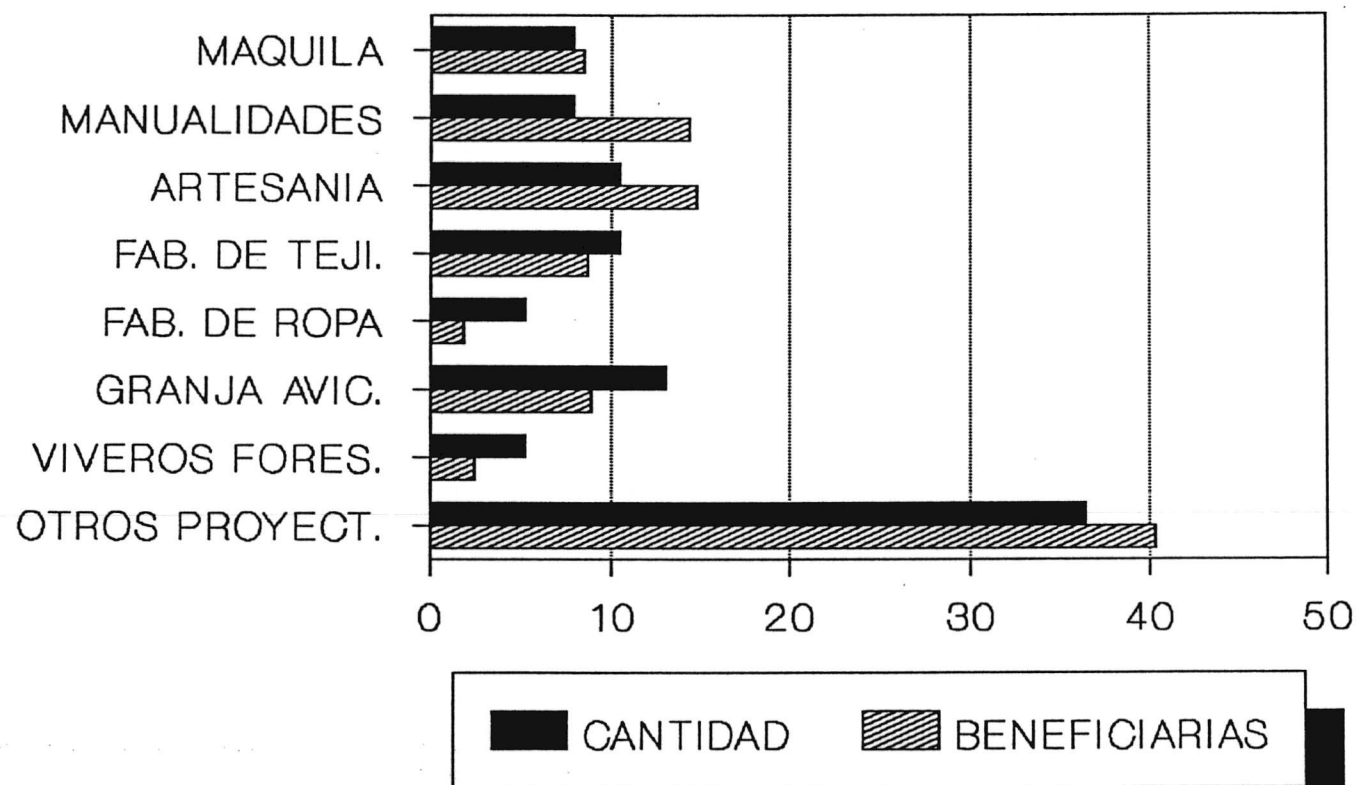
CMF - DCQ, AGOSTO - 1991

\*CON FINAN. Y/O PEND. FINAN.

# PROYECTOS PRODUCTIVOS\*

## REGION CENTRAL

TIPO DE PROYECTO

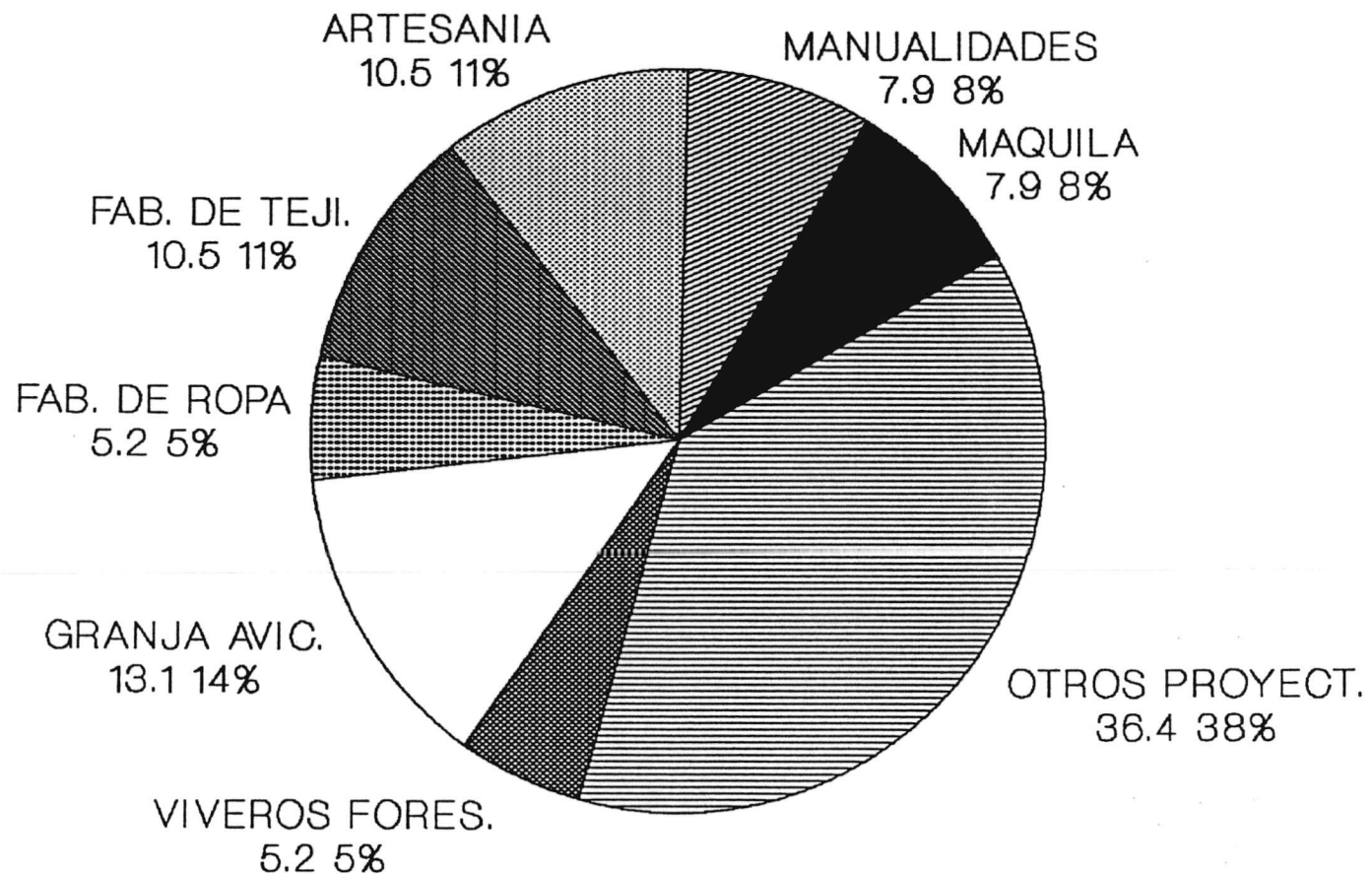


CMF - DCQ, AGOSTO - 1991

\*CON FINAN. Y/O PEND. FINAN.

# PROYECTOS PRODUCTIVOS\*

## REGION CENTRAL

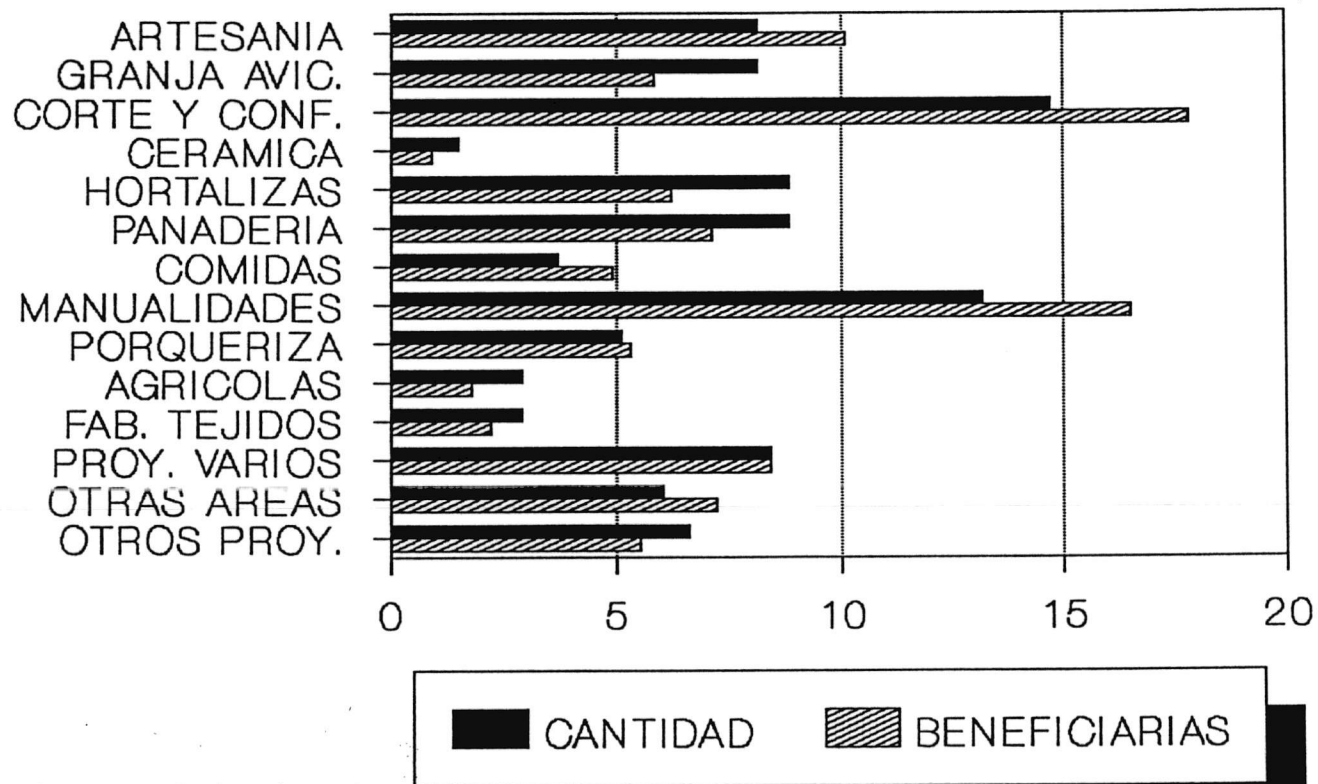


CMF - DCQ, AGOSTO - 1991

\*CON FINAN. Y/O PEND. FINAN.

# PROYECTOS PRODUCTIVOS\* EN TODO EL PAIS

TIPO DE PROYECTO



CMF - DCQ, AGOSTO - 1991  
\*CON FINAN. Y/O PEND. FINAN.