



Cifras claves

2.822.491
CANTIDAD DE VOTANTES

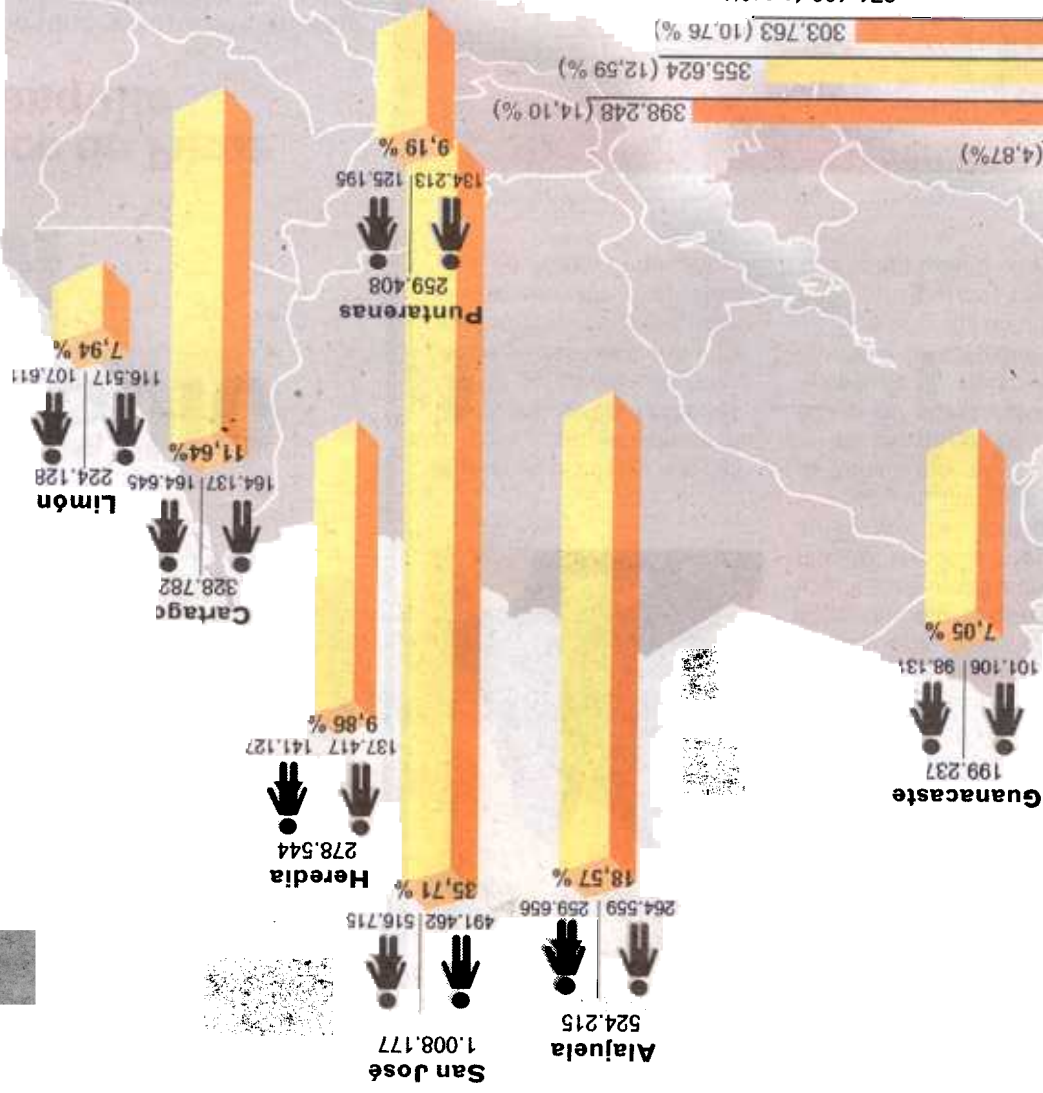



339.334
NUEVOS VOTANTES



293 Mayores de 100 años
83 Cumplen 18 años el 7 de febrero

SEGUN GRUPOS DE EDAD

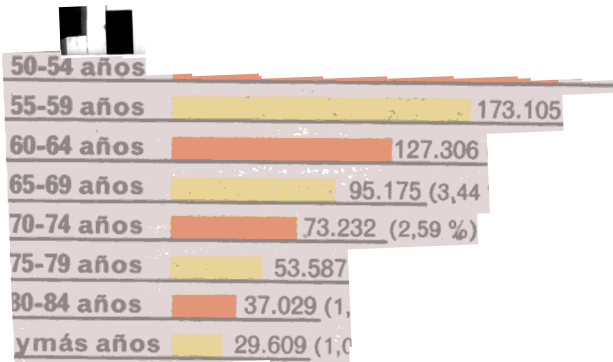


¢17.176 millones dispuestos por concepto de deuda política adelantada por el TSE.

35,3% el mayor abstencionismo alcanzado en una elección presidencial, en 1958.

16,7% el menor índice de abstención en unas elecciones, fue en 1970.

35 juntas receptoras de votos ubicadas en hogares de ancianos para el 7 de febrero.



auxiliares electorales vigilarán todo lo que suceda en las juntas receptoras de votos.

CANTONES CON MÁS ELECTORES

Cantón	Total	Hombres	Mujeres
San José			
Alajuela			
Desamparado			
Cartago			
Pérez Zeledón			
San Carlos	86		
Goicoechea			
Heredia			
Puntarenas			
Pococí			

miembros de mesa que están inscritos ante el Tribunal Supremo de Elecciones.

CANTONES CON MENOS ELECTORES

Cantón	Total	Hombres	Mujeres
Montes de Oro			4.305
Pararico			
San Ramón			
San Cortés			
San Pedro Ruiz			
San Isidro			529
San Juan			

personas inscritas para votar en las zonas indígenas.

Votantes extranjeros

País	Total	Hombres	Mujeres
Costa Rica	20.981	9.411	11.570
El Salvador		54	1.907
Guatemala		39	

Centro de votación y transmisión

Provincia	Centro de votación	Juntas	Centros de transmisión
San José			
Alajuela			
Cartago			
Heredia			

Otros centros de votación

Provincia	Centros penitenciarios	Hombres	Mujeres	Indígenas
San José	Juntas Electoral			
Alajuela				
Cartago				