

Módulo de Uso del Tiempo

Encuesta de Hogares de Propósitos Múltiples

Julio, 2004



Principales resultados

San José, Costa Rica

Noviembre, 2006

Introducción:

El Módulo de Uso del Tiempo constituyó el primer esfuerzo de carácter exploratorio que permite un acercamiento importante a la temática y sienta las bases metodológicas para la realización de una encuesta a nivel nacional. Fundamentalmente, se buscó reconstruir la forma en que mujeres y hombres distribuyen el tiempo durante el día. Esto abre la posibilidad de hacer una medición estadística con perspectiva de género y valorar las especificidades, en cuanto a calidad de vida y acceso a oportunidades, en función de la distribución del tiempo que hacen mujeres y hombres entre diferentes actividades de producción y consumo, conforme a papeles socialmente asignados.

Importancia de los Estudios de Uso del Tiempo:

- Contribuyen a cuantificar el aporte que desde el trabajo doméstico hacen mujeres y hombres a la economía y que socialmente ha sido desvalorizado.
- Permiten identificar las brechas en el uso del tiempo entre mujeres y hombres, las cuales se traducen en acceso diferenciado a las oportunidades de desarrollo personal.
- Aportan información para la creación de cuentas satélites dentro del Sistema de Cuentas Nacionales.
- Determinan la relación entre bienestar y uso del tiempo desde la perspectiva de género.
- Proporcionan insumos fundamentales para lograr una adecuada formulación de políticas públicas destinadas a fomentar la equidad social y de género.

Módulo de Uso del Tiempo. Encuesta de Hogares de Propósitos Múltiples. Julio- 2004

Aspectos metodológicos:

Población de estudio: Está definida como el conjunto de todas las viviendas particulares existentes en el país y de sus residentes habituales de 12 años y más.


Diseño muestral: Diseño probabilístico de áreas, estratificado y bietápico. El tamaño total de la muestra fue de 13.399 viviendas, distribuidas a nivel nacional por las regiones de planificación.

Período de referencia: Se eligió como período de referencia el "día anterior" para los días comprendidos entre martes y sábado. En las entrevistas realizadas los días lunes se preguntó sobre las actividades desarrolladas los días sábado y domingo en forma conjunta.

Tipo de informante: Informante clave. Persona miembro del hogar, de 15 años o más, conocedora de las características investigadas de los otros miembros del hogar.

Estructura del módulo: El módulo consta de tres partes: la primera indagaba acerca del día de la entrevista, la segunda sobre el tiempo dedicado a 16 actividades diferentes y una tercera, sobre el tiempo simultáneo dedicado a oficios domésticos y al cuidado de personas.

Dominios de estudio: Región Central Urbana, Región Central Rural, resto del país urbano y resto del país rural.



Definiciones utilizadas:

Tiempo: Cantidad en horas y minutos dedicadas a una actividad específica.

Actividad económica: Es el conjunto de acciones y actividades que realizaron los individuos, empresas y establecimientos, destinados a producir bienes y servicios para la obtención de ingresos y/ o ganancias de algún tipo.

Actividad extradoméstica: Es el conjunto de actividades que realizan las personas por su propio interés que se distinguen del trabajo doméstico y las de descanso y otras de atención personal. Incluye al trabajo extradoméstico (económico o para el mercado) y búsqueda de trabajo, actividad educativa, traslados de la persona relacionados con las actividades anteriores, trabajo voluntario para otros hogares y la comunidad.

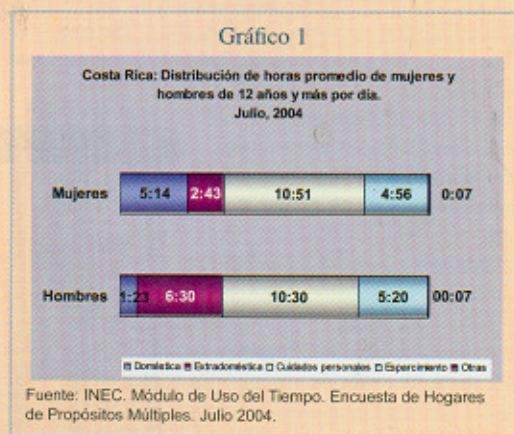
Trabajo doméstico: Son todas las actividades productivas realizadas por los hogares para producir bienes y servicios para su uso propio. También se considera cuando es realizado por terceros (no miembros del hogar) pero en beneficio del hogar. *El trabajo doméstico, no es una actividad de consumo, sino una actividad productiva de bienes y servicios necesarios para culminar la transformación de los productos que se consumen en la vida cotidiana.*

Trabajo extradoméstico: Son aquellas actividades realizadas por mujeres y hombres destinadas a producir bienes o servicios con el fin de generar un ingreso. Incluye el trabajo no remunerado en negocios o empresas familiares.

Principales resultados:

Distribución del tiempo por día

Las actividades domésticas son a las que más tiempo dedican las mujeres después de las necesidades personales, ya que en el día invierten en promedio 5 horas con 14 minutos; a diferencia de los hombres, que dedican 1 hora con 23 minutos (Gráfico 1). Esto expresa que el trabajo doméstico no remunerado sigue recayendo sobre las espaldas de las mujeres por su condición de género, aun cuando los hombres asumen algunas actividades domésticas, no lo hacen en la misma proporción que las mujeres.



la misma magnitud, pues aquellos con doble jornada que son casados emplean 2 horas con 47 minutos a las actividades domésticas y los solteros 2 horas con 30 minutos.

En cuanto al estado conyugal, las mujeres con doble jornada —es decir, las mujeres que realizan trabajo doméstico y extradoméstico— que son casadas dedican diariamente 5 horas con 6 minutos a las actividades domésticas, mientras que las solteras dedican 3 horas con 41 minutos. Sin embargo, para los hombres no implica un cambio de

COSTA RICA: Tasas de participación, tiempo social promedio de la población de 12 años y más, p

Julio 2004

Actividades	Total		
	Tasas de participación 1/	Tiempo social promedio 2/	Tiempo promedio 3/
Domésticas			
Lavar, planchar, cocinar, limpiar u otro oficio doméstico sin recibir pago.	53.1	1:59	2:51
Exclusivamente a cuidar enfermos, niños (as) y otras personas que necesiten atención.	23.7	0:44	1:03
Realizar y acomodar las compras para el hogar como víveres, ropa, utensilios, medicinas, o bien el pago de recibos o trámites bancarios, incluyendo el tiempo de traslado.	19.5	0:20	0:28
Arreglar el jardín, cuidar las plantas, las mascotas, arreglar artefactos o reparar la casa.	19.1	0:14	0:21
Lavar, limpiar o darle mantenimiento al carro u otro medio de transporte de la familia, o llevarlo a un taller o local especializado.	3.8	0:03	0:05
Extradomésticas			
Trabajar o buscar trabajo.	42.8	3:22	5:46
Trasladarse de ida y vuelta al trabajo.	33.4	0:25	0:42
Estudiar o asistir a clases, hacer tareas o asignaciones en el centro de enseñanza, la casa o en otra parte.	13.4	0:39	1:06
Recoger agua o leña, cuidar gallinas, ordeñar, cultivar, pescar, hacer natilla, queso, solo para consumo del hogar.	7.2	0:07	0:11
Esparcimiento, cultura y convivencia			
Actividades religiosas como misa, culto, estudios bíblicos, oración.	26.9	0:18	1:07
Hacer ejercicio físico, caminar, correr, gimnasio.	18.6	0:18	1:38
Jugar, pasear, leer, ver televisión, escuchar radio, asistir a fiestas, bailar, ir al cine, reunirse con amistades, chatear, hablar por teléfono, manualidades.	91.3	4:26	4:52
Participar gratuitamente en actividades para la comunidad, realizar labores de voluntariado de bien social, actividades religiosas o políticas.	3.0	0:05	2:46
Necesidades y cuidados personales			
Dormir y tomar la siesta.	99.9	8:30	8:30
Cuidado personal como comer, bañarse, vestirse.	99.8	2:10	2:10
Otras actividades	2.6	0:07	4:40

Fuente: INEC. Módulo de Uso del Tiempo. Encuesta de Hogares de Propósitos Múltiples. Julio 2004
1/ Se calcula dividiendo el total de personas que dedicó tiempo a determinada actividad, entre el total de personas.
2/ Se calcula dividiendo el tiempo total que se dedica a determinada actividad, entre el total de personas.
3/ Se calcula dividiendo el tiempo total que dedicaron las personas a determinada actividad, entre el total de personas.

1. Medio y tiempo promedio dedicado a cada actividad por día, por sexo según tipo de actividad.

004

Tasas de participación	Hombres		Tasas de participación	Mujeres	
	Tiempo social promedio	Tiempo promedio		Tiempo social promedio	Tiempo promedio
23.2	0:24	0:48	81.0	3:28	3:57
13.0	0:19	0:38	33.8	1:08	1:17
16.7	0:17	0:33	22.2	0:23	0:26
16.8	0:16	0:32	21.1	0:13	0:15
6.3	0:06	0:12	1.4	0:01	0:01
62.5	5:08	6:50	24.4	1:44	4:03
49.4	0:37	0:48	18.4	0:14	0:32
12.5	0:38	0:50	14.2	0:40	1:33
7.4	0:08	0:10	7.1	0:05	0:12
21.2	0:14	1:06	32.3	0:22	1:08
21.5	0:24	1:54	16.0	0:12	0:17
91.6	4:37	5:02	90.9	4:17	4:42
2.7	0:05	3:00	3.3	0:05	2:35
99.9	8:24	8:24	99.9	8:35	8:35
99.7	2:06	2:05	99.8	2:15	2:15
2.7	0:07	4:39	2.5	0:07	4:40

personas, multiplicado por 100.

Expresado en horas y minutos.

de personas que declararon haber dedicado tiempo a esa actividad. Expresado en horas y minutos

Brechas de género en el uso del tiempo

Las mayores tasas de participación –tanto de mujeres como de hombres– se concentran en las actividades clasificadas como domésticas, las cuales comprenden: lavar, planchar, cocinar, limpiar u otro oficio doméstico sin recibir pago; cuidar de manera exclusiva a enfermos, niños(as) y otras personas que necesiten atención; realizar y acomodar las compras para el hogar (como víveres, ropa, utensilios, medicinas) o bien, el pago de recibos o trámites bancarios (incluyendo el tiempo de traslado) y arreglar el jardín, cuidar las plantas, las mascotas, arreglar artefactos o reparar la casa.

La mayor tasa de participación para esta categoría la registran las mujeres en la actividad de lavar, planchar, cocinar, limpiar u otro oficio doméstico sin recibir pago con un 81%, en contraposición con un 23,2% de los hombres.

Son también las mujeres las que más tiempo promedio dedican a la actividad de planchar, cocinar, limpiar u otro oficio doméstico en relación con los hombres, 3 horas 57 minutos, en contraposición con 48 minutos. La diferencia en tiempo dedicado de las mujeres a esta actividad es significativamente mayor, lo que pondría en evidencia el aporte de las mujeres a la reproducción de la sociedad desde una contribución silenciada en la contabilidad nacional.




En esta categoría de actividades domésticas, en la única actividad en que los hombres aventajan a las mujeres –tanto en tasas de participación como en el tiempo promedio dedicado– es la de lavar, limpiar o darle mantenimiento al carro u otro medio de transporte de la familia o llevarlo a un taller o local especializado: 1,4% de las mujeres con respecto a un 6,3% de los hombres en tasas de participación. En tiempo promedio diario corresponde a un 0,01 minutos de las mujeres y a un 0,12 minutos de los hombres.

De las actividades domésticas investigadas, las principales diferencias entre mujeres y hombres en cuanto al tiempo promedio diario dedicado se reportan en las actividades de lavar, planchar, cocinar y cuidado de personas –enfermas, menores de edad, con alguna discapacidad o adultas mayores–, lo cual sugiere ser congruente con la socialización de género, que le asigna a las mujeres las principales responsabilidades de reproducción de la especie humana.

En la categoría de actividades extradomésticas son los hombres –en relación con las mujeres– quienes registran las tasas de participación más altas en la actividad de trabajar o buscar trabajo y de traslado, lo cual parece ser consistente con el papel de proveedor que les asigna la sociedad a los hombres.

En el análisis de la categoría de esparcimiento, cultura y convivencia las mayores brechas en el uso del tiempo entre mujeres y hombres se aprecian en las actividades de ejercicio físico; son los hombres los que mayor tiempo promedio diario le dedican a esta actividad, 37 minutos más que las mujeres. En lo que se refiere a jugar, pasear, leer, ver televisión y en la participación en actividades de la comunidad también son los hombres quienes aventajan a las mujeres en el tiempo promedio. Solo en las actividades religiosas el tiempo promedio dedicado de mujeres y hombres es muy similar con una diferencia de 2 minutos a favor de las mujeres.

No se aprecian diferencias significativas entre mujeres y hombres en la categoría de necesidades y cuidados personales. Tanto mujeres como hombres reportan tasas de participación similares en las actividades de dormir y tomar la siesta, así como en comer, bañarse y vestirse.



Comisión Técnica Interinstitucional de Contabilización del Trabajo Femenino

El Instituto Nacional de las Mujeres (INAMU), fiel a la misión que le confiere su ley constitutiva, lideró la conformación de una Comisión Interinstitucional con el propósito de visibilizar la contribución de las mujeres al desarrollo del país. A partir del año 2000, la Comisión inició sus labores y definió un plan de trabajo que contemplaba en el mediano plazo la realización de una Encuesta de Uso del Tiempo. Debido a la complejidad de un estudio de esta naturaleza, se inició con un primer ejercicio metodológico de carácter exploratorio, a través de un Módulo de Uso del Tiempo adscrito a la Encuesta de Hogares de Propósitos Múltiples de julio de 2004.

Actualmente esta Comisión se encuentra conformada por representantes de las siguientes instituciones:

- Instituto Nacional de las Mujeres (INAMU), como entidad coordinadora
- Instituto Nacional de Estadística y Censos (INEC)
- Ministerio de Trabajo y Seguridad Social. (MTSS)
- Ministerio de Planificación Nacional. (MIDEPLAN)
- Centro de Investigación en Estudios de la Mujer (CIEM-UCR)
- Instituto de Estudios Sociales en Población (IDESPO-UNA)*

Objetivos

- Visibilizar el aporte del trabajo doméstico que realizan las mujeres, por medio de la elaboración de instrumentos e indicadores estadísticos novedosos con perspectiva de género.
- Identificar las brechas de género en el uso del tiempo y sus implicaciones diferenciadas por sexo en el aprovechamiento de las oportunidades de desarrollo personal.
- Realizar una encuesta nacional de uso del tiempo que permita cuantificar el aporte del trabajo doméstico no remunerado que realizan mujeres y hombres, para diseñar y orientar políticas públicas que promuevan condiciones de igualdad y equidad de género.
- Proponer la creación de una cuenta satélite, dentro del Sistema de Cuentas Nacionales, para contabilizar el trabajo doméstico no remunerado y su contribución a la producción nacional.

Estrategia de Trabajo

La estrategia de trabajo para lograr los objetivos propuestos en el período 2000-2006 implicó que la Comisión organizara su quehacer en tres etapas:

I Etapa (2000-2002)

Revisión de las fuentes de información que podían proporcionar datos sobre el trabajo de mujeres y hombres con perspectiva de género.

II Etapa (2003)

Dimensionar conceptualmente la temática objeto de estudio.

III Etapa (2004-2006)

Elaboración y aplicación de un Módulo de Uso del Tiempo, utilizando la plataforma que ofrecía la Encuesta de Hogares de Propósitos Múltiples de julio de 2004 y el procesamiento y análisis de los resultados obtenidos.



Ministerio de Planificación Nacional

