

# Centro FINANCIERO

Sección mensual  
de El Financiero

## INFLACIÓN

A partir de esta edición, EF (en colaboración con el grupo financiero BAC Credomatic) inicia la publicación de una nueva sección mensual llamada "Centro Financiero", la cual tiene como objetivo brindar información didáctica sobre diversos temas económicos y financieros, pero con un lenguaje claro y de utilidad que le permite a las personas y empresas la toma de decisiones. En las próximas publicaciones encontrará información sobre tasas de interés, tipo de cambio, deuda pública, inversión y mercado bursátil, entre otros. Esperamos que sea de su agrado.

Édgar Delgado / Editor de EF

### Entendamos la inflación



Se entiende inflación como el aumento sostenido en los precios. Asimismo, la tasa de inflación es el cambio porcentual en el nivel de los precios en un período determinado.

En Costa Rica, la inflación es medida por el Índice de Precios al

Consumidor (IPC), indicador que es calculado por el Instituto Nacional de Estadísticas y Censos (INEC).

El IPC mide la variación de los precios de un grupo seleccionado de bienes y servicios que representan los hábitos de consumo de un grupo de población.

La inflación es un indicador fundamental para valorar los resultados de la política monetaria y fiscal del país.

Recuerde que el objetivo primordial del Banco Central es lograr el control de la inflación.

Igualmente, la inflación se utiliza para fijar los incrementos salariales, las pensiones e, incluso, ayuda a los inversionistas (personas con ahorros) a determinar si su dinero ha perdido o ganado rentabilidad en el tiempo.




“ El alza en el precio del petróleo y otras materias primas importadas en meses recientes podría justificar una revisión hacia arriba en la meta de inflación del Central para el 2011”.

Alberto Franco /  
Analista de Ecoanálisis

### Tasa de inflación en la última década

► Porcentaje



medir el IPC), entre ellos, las sardinas, la leche fresca, enaguas, algodón, licuadora, escoba y fósforos.

El Índice de Precios al Consumidor (IPC) es el punto de partida para estimar las variaciones de los precios en la economía. La serie más reciente es de julio del 2006, la cual se basa en la Encuesta Nacional de Ingresos y Gastos del 2004.

El área de cobertura geográfica del IPC está conformada por 114 distritos de la Gran Área Metropolitana, en San José, Alajuela, Cartago y Heredia. En ellos se ubica casi la mitad de la población total del país.

Para calcular el IPC, se construye una canasta de bienes y servicios que

representan los hábitos de consumo de esa población. Es lo que se llama una Canasta de Consumo.

La canasta actual está conformada por 292 bienes y servicios.

Para obtener los precios, el INEC utiliza una muestra de 2.050 establecimientos (entre supermercados, pulperías, tiendas, farmacias y otros), los cuales brindan un total de 14.200 precios mensuales.



#### Datos curiosos

■ El IPC se calcula según la Encuesta Nacional de Ingresos y Gastos del 2004, que incluye 114 distritos urbanos, que representan casi la mitad de la población total del país y el 59% del gasto total del país.

■ Incluye 292 bienes y servicios (226 bienes y 66 servicios).

■ La Canasta de Consumo del 2006 no incluye 62 artículos que sí incluía la de 1995 (que se utilizó anteriormente para

artículos nuevos que no estaban en la de 1995, entre ellos, yogur, uvas, chicles, whisky, microondas, *coffee maker*, boleto aéreo, DVD y computadoras.

#### Créditos:

**Dirección:** José David Guevara, [jguevara@elfinancierocr.com](mailto:jguevara@elfinancierocr.com) / **Edición:** Édgar Delgado Montoya, [edelgado@elfinancierocr.com](mailto:edelgado@elfinancierocr.com) / **Diseño:** Alexander Salazar A. / **Corrección de estilo:** Mauricio Meléndez / **Gerencia:** Jorge Bonilla, [jbonilla@elfinancierocr.com](mailto:jbonilla@elfinancierocr.com) / **Suscripciones:** Vahnessa Arias, [varias@elfinancierocr.com](mailto:varias@elfinancierocr.com) / **Publicidad:** GNComercial, Carolina Solano, [casolano@elfinancierocr.com](mailto:casolano@elfinancierocr.com), **Servicio al cliente:** Teléfono: 2247-5547 / Prensa Económica S.A. / Derechos reservados. Impreso en Grupo Nación GN S.A. 2010.

## 1936

Año en que se calculó el primer índice de precios en Costa Rica.

## 5

Números de series del IPC que se han realizado desde 1952. La última es la del 2006.

## Noticia

El resultado del IPC se comunica el segundo día hábil de cada mes. Usted puede consultarlo en la dirección [www.inec.go.cr](http://www.inec.go.cr)

## 5,82%

Variación anual del IPC durante el 2010. Es el segundo resultado más bajo de los últimos 30 años.

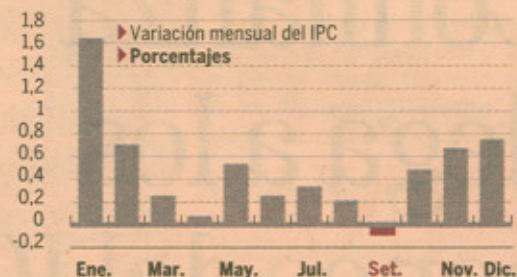
## 4%

Inflación promedio esperada por el Banco Central para el 2011, según la proyección de julio del 2010.

## 3,50%

Inflación del 2010 medida por el Índice Subyacente de Inflación (ISI).

### Subidas y bajadas durante el 2010



“Veo complicado cumplir con la meta (4%) en el 2011. Un déficit fiscal del Gobierno creciente, un precio de petróleo al alza, un tipo de cambio a la devaluación y un eventual crecimiento del crédito, me hacen concluir que la inflación será mayor”.



Gerardo Corrales / Gerente del BAC San José

### Pronósticos de inflación para el 2011

En porcentaje

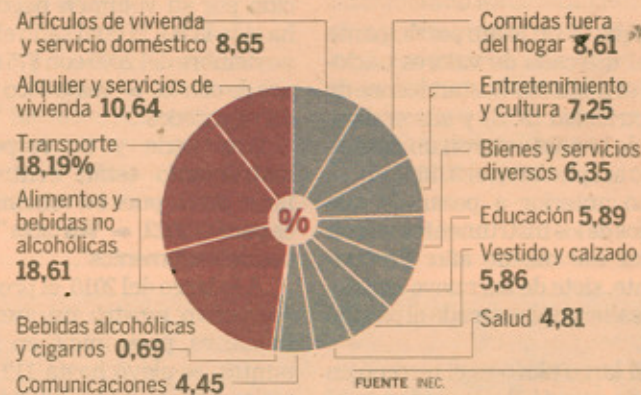
Economistas EF	6,3
INS Valores	5
Aldesa Valores	5
Ecoanálisis	7
Cefsa	5,5
Banco Central	*4
Encuesta Banco Central	**6,5

\* Más/menos 1 punto porcentual

\*\* 12 meses plazo

### ¿Qué incluye la Canasta de Consumo?

Grupo de bienes y servicios, y su peso relativo.



9,43  
2006

10,81  
2007

13,9  
2008

“Alimentos y bebidas no alcohólicas”, impulsado por los aumentos en la papa, la cebolla, el arroz y el café.

### Qué esperar en el 2011

Para este año, el Banco Central estimó una inflación entre 3% y 5%. Sin embargo, los economistas creen que será difícil cumplir esta meta.

De acuerdo a la encuesta de economistas de EF, la inflación rondará a finales de este año un 6,3%, lo que significa que si en diciembre del 2010 usted necesitaba ₡100.000 para adquirir los productos de la Canasta de Consumo, a finales de este año ocupará ₡106.300.

Entre las razones que elevarían la inflación este año están el incremento en las materias primas importadas, entre ellos, el petróleo, que afecta los precios

Durante el 2010, la tasa de variación del IPC fue del 5,82%. Esto significa que si usted ocupaba ₡100.000 en diciembre del 2009 para adquirir los artículos incluidos en la Canasta de Consumo, para diciembre del 2010 tenía que desembolsar ₡105.820 para comprarlos, en promedio.

El año pasado, el grupo de "Alquiler y servicios de vivienda" fue el que más aumentó (10,19%), debido a los incrementos en el agua, la electricidad y el alquiler de vivienda.

Precisamente, los aumentos en los bienes regulados (cuyo precio es fijado por el Estado) fue el que más aumentó.

El segundo grupo en subir de precio fue el de

está muy por debajo del que se ha observado en la década (alrededor de un 10%). Se ubica dentro del rango que estimó el Banco Central para todo el año (entre un 4% y un 6%).

Los economistas atribuyen esa menor inflación, primero a que la actividad económica aún no es vigorosa y, por lo tanto, si la economía crece poco, la gente tiene menos intenciones de comprar y la presión en los precios es menor.

La segunda gran causa fue la fuerte apreciación que tuvo el colón, lo cual evitó que el precio de los productos importados impactara en el IPC. También tuvo que ver el control monetario (de la cantidad de dinero en el mercado) que ejerce el Banco Central.



ación del colón como la que ocurrió en el 2009. Otro elemento que podría afectar sería el déficit del Gobierno, pues dado que tendrá que salir a captar recursos al mercado financiero, las tasas de interés subirían, lo cual encarecería los créditos y las empresas trasladarían ese costo a los precios.

